

A Mesa do Parlamento, na súa sesión do día 18 de febreiro de 2025, adoptou os seguintes acordos:

PUNTO 2.º- COMPOSICIÓN DO PARLAMENTO, RÉXIME E GOBERNO INTERIOR, ORGANIZACIÓN E FUNCIONAMENTO

1. Réxime e goberno interior

1.1. Orzamento do Parlamento e do Valedor do Pobo

1.1.1. Informe de execución do orzamento de 2024 do Parlamento de Galicia e do Valedor do Pobo.

Logo de examinado o informe sobre a execución do orzamento do Parlamento de Galicia e do Valedor do Pobo de 2024 elaborado por Intervención e Asuntos Económicos da Cámara.

Visto o disposto no artigo 30.1.3.^a do Regulamento do Parlamento de Galicia.

A Mesa, logo da audiencia da Xunta de Portavoces na reunión do 18 de febreiro de 2025, adopta o seguinte ACORDO:

- 1.º) Aprobar o informe.
- 2.º) Publicar o informe na páxina web institucional.
- 3.º) Remitirlle este acordo a Intervención e Asuntos Económicos.

Santiago de Compostela, 19 de febreiro de 2025

Xosé Antón
Sarmiento
Mendez, Letrado
Oficial Maior

Firmado digitalmente por Xosé Antón Sarmiento Mendez, Letrado Oficial Maior
Nombre de reconocimiento (DN):
cn=Xosé Antón Sarmiento Mendez,
Letrado Oficial Maior,
email=xsarmiento@parlamentodegalicia.gal
Fecha: 2025.02.19 13:51:29 +01'00'

Xosé Antón Sarmiento Méndez
Letrado oficial maior

Intervención e Asuntos Económicos





Asinado dixitalmente por:

Xosé Antón Sarmiento Mendez, Letrado Oficial Maior na data 19/02/2025 13:51:29



Asinado dixitalmente por:

REXISTRO ELECTRÓNICO na data 19/02/2025 13:51:58



PARLAMENTO DE GALICIA
REXISTRO XERAL SAÍDA
Data asento: 19/02/2025 13:51:57
Nº Rexistro: 5547
Data envío: 19/02/2025 13:51:57.719

CSV: REXPG-o85DA067x-3
Verificación:
<https://sede.parlamentodegalicia.gal/tramites/csv/>



INFORME SOBRE A EXECUCION DO ORZAMENTO DO EXERCICIO 2024

O artigo 30, alínea 1.3ª do Regulamento do Parlamento de Galicia (na redacción dada polo Pleno do Parlamento na sesión do 03/08/2015 e publicada no DOG nº 162, do 26/08/2015) atribúe á Mesa do Parlamento non só a elaboración do proxecto de orzamentos do Parlamento de Galicia e proceder a súa execución unha vez aprobados, senón que tamén lle corresponde “ao final de cada exercicio, elaborar un informe sobre a súa execución que se presentará perante a Xunta de Portavoces e se publicara no Portal de Transparencia”.

E por ilo que, a Intervención, en aras de facilitar o cumprimento pola Mesa do dito cometido, e en exercicio das funcións que me atribúe o artigo 16 do Regulamento de Organización e funcionamento da Administración do Parlamento de Galicia (BOPG do 24/10/2008), emito o presente informe:

I. INTRODUCCIÓN

En primeiro lugar, dicir que a competencia conferida á Mesa do Parlamento derivase do principio de autonomía orzamentaria da que goza o Parlamento de Galicia ao abeiro do artigo 12.2. do Estatuto de Autonomía e desenvolto mediante o Regulamento de Réxime orzamentario e Contable do Parlamento de Galicia e Valedor do Pobo, publicado no BOPG nº 362, do 27/05/2003 (en diante ROC), e que se materializa especialmente nos seguintes fitos:

- a elaboración do seu propio orzamento, con independencia de que se integre no Orzamento da Comunidade Autónoma de Galicia, e haxa de seguir a lexislación orzamentaria autonómica con carácter supletorio, e a Estatal no que proceda.
- a aprobación da súa conta xeral en virtude da consideración tanto da cámara lexislativa como do Valedor do Pobo, como entidades contables independentes que axustan a súa xestión contable ao Plan Xeral de Contabilidade Pública de Galicia do 29 de novembro de 2001

Asemade a Mesa encargase de executar o orzamento e presentar, ao final de cada exercicio, un informe sobre a súa execución.

Considerando que, de efectualo á data 31 de decembro estaríamos a ofrecer os resultados que se recollen na liquidación do orzamentos a confeccionar antes do 1 de marzo do ano seguinte, e que, por outra banda, os estados de execución do orzamento véñense amosando por outras administracións públicas con periodicidade trimestral (coincidente co trimestre natural) consistindo unicamente nos estados dos ingresos e gastos á data, mentres que o informe do cumprimento do orzamento se rende noutros parlamentos (Congreso dos Deputados, Cortes de Aragón...) contra mediados de ano trala liquidación, unha vez anuladas as autorizacións e disposicións que non acadaron a fase de Recoñecemento da obriga. Por ilo, esta Intervención, a falta doutra especificación, emitiu por primeira vez o informe de execución do orzamento 2015 atendendo aos datos existentes a 30/11/2015, para dar cumprimento ao artigo 3, respectando o máximo o teor literal da norma, sen prexuízo de que, en calquera caso, publícanse, cando menos con periodicidade trimestral, os estados de execución de ingresos e gastos en acatamento da Lei 19/2013 de Transparencia.

Emítese agora o correspondente ao exercicio 2024 seguindo o mesmo criterio temporal, en tanto, adoptado para os informes dos anteriores exercicios, é dicir, a 30 de novembro.

II. ORZAMENTO DO EXERCICIO 2024 E MODIFICACIÓNS DE CRÉDITO

A Mesa do Parlamento aprobou no seu día o proxecto de orzamento consolidado do Parlamento de Galicia -que abrangue o da cámara e o do Valedor do Pobo- para o exercicio 2024 ao abeiro do estipulado no artigo 6 do ROC. O dito proxecto remitiuse á Consellería de Facenda para a súa inclusión nos orzamentos xerais da Comunidade Autónoma. Superado o trámite parlamentario veu a luz na Lei 9/2023 (DOG nº 246, do 29/12/2023).

EXECUCIÓN DO ORZAMENTO DO PARLAMENTO DE GALICIA

O orzamento do Parlamento do exercicio 2024 desagregase nos seguintes capítulos do ESTADO DE GASTOS INICIAL:

GASTOS	Capítulos	Orzamento 2024 inicial	Variación respecto exercicio 2023
Capítulo I	Gastos de persoal	9.833.011,00	5,71%
Capítulo II	Gastos en bens correntes e servizos	7.076.213,00	1,79%
Capítulo IV	Transferencias correntes	2.915.300,00	19,16%
Capítulo VI	Investimentos reais	620.476,00	1,85%
Capítulo VII	Transferencias de capital	0,00	-100,00%
Capítulo VIII	Activos financeiros	100.000,00	0,00%
	TOTAL	20.545.000,00	5,85%

No tocante aos ESTADO DE INGRESOS INICIALMENTE PREVISTOS foron:

INGRESOS	Capítulos	Orzamento 2024 inicial	Variación respecto exercicio 2023
Capítulo IV	Transferencias correntes	19.744.524,00	5,59%
Capítulo V	Ingresos patrimoniais	80.000,00	39900,00%
Capítulo VII	Transferencias de capital	620.476,00	1,85%
Capítulo VIII	Activos financeiros	100.000,00	0,00%
	TOTAL	20.545.000,00	5,85%

Ao longo do exercicio e ata o 30/11/2024 efectuáronse as seguintes MODIFICACIÓNS ORZAMENTARIAS:

Nº	Data	Tipo de Modificación	Importes (€)	Partidas incrementadas/concepto	Financiamento	
1	18/01/2024	Transferencia	5.186,00	270 Gastos de edición e distrib. de publicacións	121.01 Complemento específico	5.186,00
2	08/02/2024	Suplemento de crédito	223.850,00	626 Equipos para procesos de información	870 Remanente de Tesouraría	223.850,00
3	26/02/2024	Transferencia	27.120,00	226.02 Publicidade y propaganda 352 Xuros de demora	120.00 Soldos grupo A 120.01 Soldos grupo B 120.02 Soldos grupo C 121.00 Complemento de destino 121.01 Complemento específico	27.120,00
4	27/02/2024	Crédito extraordinario	1.281.540,38	622 Edificios e outras construcións	870 Remanente de Tesouraría	1.281.540,38
5	27/02/2024	Transferencia	17.670,00	226.02 Publicidade y propaganda	121.01 Complemento específico	17.670,00
6	27/02/2024	Incorporación de remanentes	698.261,50	Varias partidas	870 Remanente de Tesouraría	698.261,50

Nº	Data	Tipo de Modificación	Importes (€)	Partidas incrementadas/concepto	Financiamento	
7	22/03/2024	Transferencia	34.400,00	226.02 Publicidade y propaganda	120.00 Soldos grupo A 120.01 Soldos grupo B 120.02 Soldos grupo C 121.00 Complemento de destino 121.01 Complemento específico	34.400,00
8	08/05/2024	Transferencia	55.000,00	226.01.02 Gastos de protocolo institucional 625 Mobiliario	120.00 Soldos grupo A 120.01 Soldos grupo B 120.02 Soldos grupo C 121.00 Complemento de destino 121.01 Complemento específico	55.000,00
9	31/05/2024	Transferencia	107.100,00	226.02 Publicidade y propaganda 623 Maquinaria, instalacións e utensilios	120.00 Soldos grupo A 120.01 Soldos grupo B 120.02 Soldos grupo C 121.00 Complemento de destino 121.01 Complemento específico	107.100,00
10	18/06/2024	Suplemento de crédito	113.660,00	481.00 Subvención grupos parlamentarios 481.01 Subvención finalista grupos parlamentarios	870 Remanente de Tesouraría	113.660,00
11	24/06/2024	Crédito extraordinario	1.000.000,00	710.00 Á Admon. xeral da Comunidade Autónoma de Galicia	870 Remanente de Tesouraría	1.000.000,00
12	24/06/2024	Suplemento de crédito	200.000,00	628.01 Fondos artísticos	870 Remanente de Tesouraría	200.000,00
13	08/07/2024	Transferencia	25.078,00	226.01.02 Gastos de protocolo institucional 352 Xuros de demora 359 Outros gastos financeiros	120.01 Soldos grupo B 120.02 Soldos grupo C 121.00 Complemento de destino 121.01 Complemento específico	25.078,00
14	30/07/2024	Suplemento de crédito	35.090,00	640 Gastos en inversións de carácter inmaterial	870 Remanente de Tesouraría	35.090,00
15	12/08/2024	Transferencia	188.226,00	100.00 Altos cargos 110.00 Persoal eventual de gabinete 120.00 Soldos grupo A 120.01 Soldos grupo B 120.02 Soldos grupo C 120.03 Soldos grupo D 120.05 Trienios 121.00 Complemento de destino 121.01 Complemento específico 121.43 Complemento de carreira 130.00 Soldos 130.01 Outras remuneracións 130.05 Trienios 151 Gratificacións 160.00 Seguridade Social 160.01 Muface, Mugeju e dereitos pasivos 163.00 Ingreso a conta de retribucións en especie	180 Fondo retributivo	188.226,00
16	19/09/2024	Transferencia	32.476,00	640 Gastos en inversións de carácter inmaterial	121.01 Complemento específico	32.476,00
17	14/11/2024	Transferencia	3.206,50	226.02 Publicidade y propaganda	121.01 Complemento específico	3.206,50

En consecuencia, os capítulos de gastos víronse modificados nos seguintes termos:

GASTOS	Capítulos	Créditos modificados (en negra os modificados)	% que representa no orzamento 2024
Capítulo I	Gastos de persoal	9.525.774,50	39,53%
Capítulo II	Gastos en bens correntes e servizos	7.580.282,13	31,46%
Capítulo III	Gastos financeiros	1.098,00	0,004%
Capítulo IV	Transferencias correntes	3.055.460,00	12,68%
Capítulo VI	Investimentos reais	2.834.787,25	11,76%
Capítulo VII	Transferencias de capital	1.000.000,00	4,15%
Capítulo VIII	Activos financeiros	100.000,00	0,41%
	TOTAL	24.097.401,88	

E os capítulos de ingresos do seguinte xeito:

INGRESOS	Capítulos	Previsións modificadas (en negriña os modificados)	% que representa no orzamento 2023
Capítulo IV	Transferencias correntes	19.744.524,00	81,94%
Capítulo V	Ingresos patrimoniais	80.000,00	0,33%
Capítulo VII	Transferencias de capital	620.476,00	2,57%
Capítulo VIII	Activos financeiros	3.652.401,88	15,16%
	TOTAL	24.097.401,88	

Estado da situación do Orzamento de Ingresos

A 30/11/2024 executouse un 71,02% do orzamento de ingresos, e destes ingresos recadouse un 90,08% que corresponden casi na súa totalidade ás mensualidades de xaneiro a setembro de 2024 ingresadas pola Consellería de Facenda* e que se imputan como transferencias de capital e transferencias correntes, e o resto dos ingresos trátase, fundamentalmente de xuros das contas bancarias, vendas de equipos informáticos, reintegros de anticipos de persoal e outros.

*As mensualidades de outubro e novembro ingresáronse o 03/01/2025 e 03/02/2025 respectivamente. Na data de emisión deste informe está pendente de ingreso o mes decembro.

Estado da situación do Orzamento de Gastos

No 30/11/2024 executouse o 78,73 % dos créditos xa modificados, dos que se aboaron o 100% dos mesmos.

EXECUCIÓN DO ORZAMENTO DO VALEDOR DO POBO

O orzamento do Valedor do exercicio 2024 desagregábase nos seguintes capítulos do ESTADO DE GASTOS INICIAL:

GASTOS	Capítulos	Créditos iniciais	Variación respecto exercicio 2023
Capítulo I	Gastos de persoal	1.677.274,00	3,73%
Capítulo II	Gastos en bens correntes e servizos	386.876,00	-5,59%
Capítulo IV	Transferencias correntes	60.850,00	172,87%
Capítulo VI	Investimentos reais	16.000,00	45,45%
Capítulo VIII	Activos financeiros	7.000,00	0,00%
	TOTAL	2.148.000,00	3,92%

No tocante aos ESTADO DE INGRESOS INICIALMENTE PREVISTOS foron:

INGRESOS	Capítulos	Previsións iniciais	Variación respecto exercicio 2023
Capítulo IV	Transferencias correntes	2.113.000,00	3,13%
Capítulo V	Ingresos patrimoniais	12.000,00	23900,00%
Capítulo VII	Transferencias de capital	16.000,00	45,45%
Capítulo VIII	Activos financeiros	7.000,00	0,00%
	TOTAL	2.148.000,00	3,92%

Ao longo do exercicio, e ata o 30/11/2024 efectuáronse as seguintes MODIFICACIÓNS ORZAMENTARIAS:

Nº	Data	Tipo de Modificación	Importes (€)	Partidas incrementadas/concepto	Financiamento	
1	27/02/2024	Incorporación de remanentes	11.473,05	Varias partidas obxecto de incorporación	870 Remanente de Tesouraría	11.473,05
2	03/05/2024	Transferencia	4.603,43	830.00 Anticipos ao persoal	121.01 Complemento específico	4.603,43
3	27/05/2024	Suplemento de crédito	346.789,78	Varias partidas obxecto de suplemento	870 Remanente de Tesouraría	346.789,78
4	01/10/2024	Transferencia	31.932,00	100.00 Altos cargos 110.00 Persoal eventual 120.00 Soldos grupo A 120.01 Soldos grupo B 120.02 Soldos grupo C 120.03 Soldos grupo D 120.04 Soldos grupo E 120.05 Trienios 121.00 Complemento de destino 121.01 Complemento específico 121.43 Complemento de carreira 151 Gratificacións 160.00 Seguridade Social 163.00 Ingreso a conta de retribucións en especie	180 Fondo retributivo	31.932,00
5	25/10/2024	Transferencia	130,20	628.00 Fondos de biblioteca	226.01.01 Gastos de	130,20

					representación dos órganos de goberno	
6	17/12/2024	Transferencia	12.720,00	100.00 Altos cargos 110.00 Persoal eventual 160.00 Seguridade Social	120.00 Soldos grupo A 121.00 Complemento de destino 226.01.01 Gastos de representación dos órganos de goberno 480.00 Premios Valedora	12.720,00
7	20/12/2024	Transferencia	7.250,00	160.00 Seguridade Social	227.00 Limpeza	7.250,00

En consecuencia, os capítulos de gastos víronse modificados nos seguintes termos:

GASTOS	Capítulos	Créditos modificados	% que representa no orzamento 2024
Capítulo I	Gastos de persoal	1.881.110,35	75,06%
Capítulo II	Gastos en bens correntes e servizos	460.279,24	18,37%
Capítulo IV	Transferencias correntes	60.850,00	2,43%
Capítulo VI	Investimentos reais	92.419,81	3,69%
Capítulo VIII	Activos financeiros	11.603,43	0,46%
	TOTAL	2.506.262,83	

E os capítulos de ingresos do seguinte xeito:

INGRESOS	Capítulos	Previsións modificadas	% que representa no orzamento 2024
Capítulo IV	Transferencias correntes	2.113.000,00	84,31%
Capítulo V	Ingreso patrimoniais	12.000,00	0,48%
Capítulo VII	Transferencias de capital	16.000,00	0,64%
Capítulo VIII	Activos financeiros	365.262,83	14,57%
	TOTAL	2.506.262,83	

Estado da situación do Orzamento de Ingresos

A 30/11/2024 executouse un 71,83 % do orzamento de ingresos, e destes ingresos recadou un 80,29% que corresponden casi na súa totalidade ás mensualidades de xaneiro a agosto de 2024 ingresadas pola Consellería de Facenda* e que se imputan como transferencias de capital e transferencias correntes, e o resto dos ingresos trátase de ingresos polas custas xudiciais derivadas dos recursos administrativos en materia de transparencia, xuros da conta bancaria e reintegros de anticipos de persoal.

*A mensalidade de setembro ingresouse no mes de decembro de 2024, as de outubro e novembro foron ingresadas en xaneiro e febreiro de 2024 respectivamente e a do mes de decembro está pendente de ingreso na data de emisión deste informe.

Estado da situación do Orzamento de Gastos

A 30/11/2024 executouse o 73,01 % dos créditos xa modificados, dos que se aboaron o 100% dos mesmos.

Para maior comprensión, xúntanse os gráficos e anexos que detallan os estados de gastos e ingresos e o porcentaxe da execución orzamentaria de ambas institucións.

A xefa de servizo



2025.02.
14
09:15:18
+01'00'

A interventora



2025.02.14
14:42:24
+01'00'

PARLAMENTO
DE GALICIA
Carolina Costoya Pardeiro Interventora

***EXECUCIÓN DO ORZAMENTO
DO EXERCIZO 2024
(30.11.2024)***

PARLAMENTO DE GALICIA - 2024

Estado de Situación do Orzamento de Ingresos a día 30/11/2024. Resumo por Capítulos

Capítulo	Inicial	Actual	DR	DR Anul.	Debedores	I	I Neto	Saldo
	Modificac.		DR Neto	DR Canc.		Dev. I	% DR s/ Prev	
3 Taxas, prezos e outros ingresos	0,00	0,00	35.048,05	149,09	0,00	35.048,05	34.898,96	-34.898,96
	0,00		34.898,96	0,00		149,09	0,00	100,00
4 Transferencias correntes	19.744.524,00	19.744.524,00	16.350.357,30	0,00	1.697.083,33	14.653.273,97	14.653.273,97	3.394.166,70
	0,00		16.350.357,30	0,00		0,00	82,81	89,62
5 Ingresos patrimoniais	80.000,00	80.000,00	69.425,88	0,00	0,00	69.425,88	69.425,88	10.574,12
	0,00		69.425,88	0,00		0,00	86,78	100,00
6 Alleamento de investimentos reais	0,00	0,00	8.287,32	0,00	0,00	8.287,32	8.287,32	-8.287,32
	0,00		8.287,32	0,00		0,00	0,00	100,00
7 Transferencias de capital	620.476,00	620.476,00	620.476,00	0,00	0,00	620.476,00	620.476,00	0,00
	0,00		620.476,00	0,00		0,00	100,00	100,00
8 Activos financeiros	100.000,00	3.652.401,88	29.941,57	0,00	0,00	29.941,57	29.941,57	3.622.460,31
	3.552.401,88		29.941,57	0,00		0,00	0,82	100,00
Total Xeral EURO:	20.545.000,00	24.097.401,88	17.113.536,12	149,09	1.697.083,33	15.416.452,79	15.416.303,70	6.984.014,85
	3.552.401,88		17.113.387,03	0,00		0,00	149,09	71,02

PARLAMENTO DE GALICIA - 2024

Estado de Situación do Orzamento de Gastos a día 30/11/2024. Resumo por Capítulos

Capítulo	Inicial	Modificac.	Actual	A	D	O	P	RP	Saldo	%	%O s/Cred.
		Inc.Reman.	RC Pend.+ N D	A Pendente	D Pendente	O Pendente	P Pendente	Reintegros	Remanente	%D s/Cred.	% RP s/O
1 Gastos de persoal	9.833.011,00	-307.236,50 0,00	9.525.774,50 39.568,61	7.517.669,82 0,00	7.517.669,82 0,00	7.517.669,82 0,00	7.517.669,82 0,00	7.517.669,82 1.026,76	1.968.536,07 2.008.104,68	20,67 78,92	78,92 100,00
2 Gastos en bens correntes e servizos	7.076.213,00	239.212,50 264.856,63	7.580.282,13 53.681,60	7.087.355,12 23.455,42	7.063.899,70 1.372.121,50	5.691.778,20 0,00	5.691.778,20 0,00	5.691.778,20 12.245,69	439.245,41 1.888.503,93	5,79 93,19	75,09 100,00
3 Gastos financeiros	0,00	1.098,00 0,00	1.098,00 0,00	1.097,66 0,00	1.097,66 0,00	1.097,66 0,00	1.097,66 0,00	1.097,66 0,00	0,34 0,34	0,03 99,97	99,97 100,00
4 Transferencias correntes	2.915.300,00	113.660,00 26.500,00	3.055.460,00 26.500,00	2.714.814,98 0,00	2.714.814,98 8.325,00	2.706.489,98 0,00	2.706.489,98 0,00	2.706.489,98 0,00	314.145,02 348.970,02	10,28 88,85	88,58 100,00
6 Investimentos reais	620.476,00	1.807.406,38 406.904,87	2.834.787,25 0,00	2.406.239,79 35.090,00	2.371.149,79 347.668,04	2.023.481,75 0,00	2.023.481,75 0,00	2.023.481,75 1.245,93	428.547,46 811.305,50	15,12 83,64	71,38 100,00
7 Transferencias de capital	0,00	1.000.000,00 0,00	1.000.000,00 0,00	1.000.000,00 0,00	1.000.000,00 0,00	1.000.000,00 0,00	1.000.000,00 0,00	1.000.000,00 0,00	0,00 0,00	0,00 100,00	100,00 100,00
8 Activos financeiros	100.000,00	0,00 0,00	100.000,00 0,00	31.715,29 0,00	31.715,29 0,00	31.715,29 0,00	31.715,29 0,00	31.715,29 0,00	68.284,71 68.284,71	68,28 31,72	31,72 100,00
Total Xeral EURO:	20.545.000,00	2.854.140,38 698.261,50	24.097.401,88 119.750,21	20.758.892,66 58.545,42	20.700.347,24 1.728.114,54	18.972.232,70 0,00	18.972.232,70 0,00	18.972.232,70 14.518,38	3.218.759,01 5.125.169,18	13,36 85,90	78,73 100,00

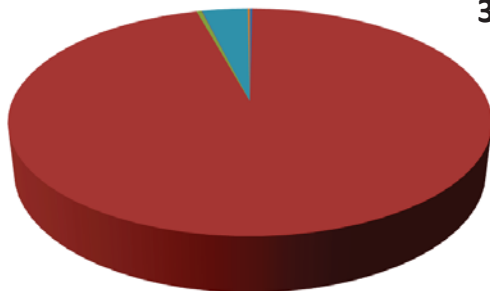
MODIFICACIÓNS DE CRÉDITO (30/11/2024)

ECONOMICO	CRÉDITOS EXTRAORD.	SUPLEMENTOS DE CRÉDITO	AMPLIACIÓNS DE CRÉDITO	TRANSFERENCIAS DE CRÉDITO		INCORPORAC. REMANENTES DE CRÉDITO	CRÉDITOS XERADOS INGRESOS	BAIXAS POR ANULACIÓN E RECTIFICACION	OUTRAS MODIFCACIONES	TOTAL MODIFICACIÓN
				POSITIVAS	NEGATIVAS					
ORGÁNICO: 0101-PARLAMENTO										
FUNCIONAL: 111B-Actividade Lexislativa										
10000	0,00	0,00	0,00	45.735,00	0,00	0,00	0,00	0,00	0,00	45.735,00
11000	0,00	0,00	0,00	12.592,00	0,00	0,00	0,00	0,00	0,00	12.592,00
12000	0,00	0,00	0,00	9.787,00	36.200,00	0,00	0,00	0,00	0,00	-26.413,00
12001	0,00	0,00	0,00	2.821,00	35.500,00	0,00	0,00	0,00	0,00	-32.679,00
12002	0,00	0,00	0,00	8.237,00	26.500,00	0,00	0,00	0,00	0,00	-18.263,00
12003	0,00	0,00	0,00	3.134,00	0,00	0,00	0,00	0,00	0,00	3.134,00
12005	0,00	0,00	0,00	5.569,00	0,00	0,00	0,00	0,00	0,00	5.569,00
12100	0,00	0,00	0,00	14.366,00	54.486,00	0,00	0,00	0,00	0,00	-40.120,00
12101	0,00	0,00	0,00	37.774,00	154.550,50	0,00	0,00	0,00	0,00	-116.776,50
12143	0,00	0,00	0,00	3.774,00	0,00	0,00	0,00	0,00	0,00	3.774,00
13000	0,00	0,00	0,00	1.944,00	0,00	0,00	0,00	0,00	0,00	1.944,00
13001	0,00	0,00	0,00	41,00	0,00	0,00	0,00	0,00	0,00	41,00
13005	0,00	0,00	0,00	29,00	0,00	0,00	0,00	0,00	0,00	29,00
151	0,00	0,00	0,00	941,00	0,00	0,00	0,00	0,00	0,00	941,00
16000	0,00	0,00	0,00	40.269,00	0,00	0,00	0,00	0,00	0,00	40.269,00
16001	0,00	0,00	0,00	412,00	0,00	0,00	0,00	0,00	0,00	412,00
16300	0,00	0,00	0,00	801,00	0,00	0,00	0,00	0,00	0,00	801,00
180	0,00	0,00	0,00	0,00	188.226,00	0,00	0,00	0,00	0,00	-188.226,00
20400	0,00	0,00	0,00	0,00	0,00	4.784,88	0,00	0,00	0,00	4.784,88
212	0,00	0,00	0,00	0,00	0,00	5.312,66	0,00	0,00	0,00	5.312,66
213	0,00	0,00	0,00	0,00	0,00	5.132,26	0,00	0,00	0,00	5.132,26
214	0,00	0,00	0,00	0,00	0,00	932,07	0,00	0,00	0,00	932,07
215	0,00	0,00	0,00	0,00	0,00	417,45	0,00	0,00	0,00	417,45
216	0,00	0,00	0,00	0,00	0,00	57.322,03	0,00	0,00	0,00	57.322,03
22001	0,00	0,00	0,00	0,00	0,00	383,60	0,00	0,00	0,00	383,60
22002	0,00	0,00	0,00	0,00	0,00	10.858,60	0,00	0,00	0,00	10.858,60
22100	0,00	0,00	0,00	0,00	0,00	19.618,40	0,00	0,00	0,00	19.618,40
22102	0,00	0,00	0,00	0,00	0,00	11.469,48	0,00	0,00	0,00	11.469,48
22109	0,00	0,00	0,00	0,00	0,00	2.632,88	0,00	0,00	0,00	2.632,88
22199	0,00	0,00	0,00	0,00	0,00	633,11	0,00	0,00	0,00	633,11
22200	0,00	0,00	0,00	0,00	0,00	751,35	0,00	0,00	0,00	751,35

MODIFICACIÓNS DE CRÉDITO (30/11/2024)

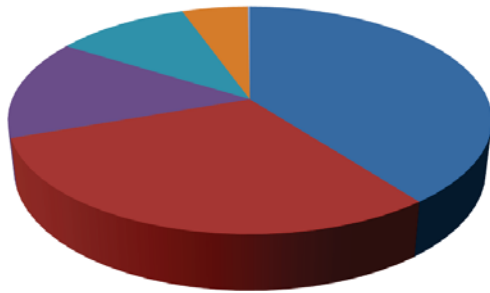
ECONOMICO	CRÉDITOS EXTRAORD.	SUPLEMENTOS DE CRÉDITO	AMPLIACIÓNS DE CRÉDITO	TRANSFERENCIAS DE CRÉDITO		INCORPORAC. REMANENTES DE CRÉDITO	CRÉDITOS XERADOS INGRESOS	BAIXAS POR ANULACIÓN E RECTIFICACION	OUTRAS MODIFCACIONES	TOTAL MODIFICACIÓN
				POSITIVAS	NEGATIVAS					
22201	0,00	0,00	0,00	0,00	0,00	88,11	0,00	0,00	0,00	88,11
223	0,00	0,00	0,00	0,00	0,00	6.785,00	0,00	0,00	0,00	6.785,00
2260102	0,00	0,00	0,00	50.000,00	0,00	21.403,34	0,00	0,00	0,00	71.403,34
22602	0,00	0,00	0,00	184.026,50	0,00	17.964,88	0,00	0,00	0,00	201.991,38
22606	0,00	0,00	0,00	0,00	0,00	7.867,86	0,00	0,00	0,00	7.867,86
22608	0,00	0,00	0,00	0,00	0,00	5.959,92	0,00	0,00	0,00	5.959,92
22701	0,00	0,00	0,00	0,00	0,00	20.665,46	0,00	0,00	0,00	20.665,46
22709	0,00	0,00	0,00	0,00	0,00	8.962,92	0,00	0,00	0,00	8.962,92
22712	0,00	0,00	0,00	0,00	0,00	17.444,16	0,00	0,00	0,00	17.444,16
22715	0,00	0,00	0,00	0,00	0,00	1.024,59	0,00	0,00	0,00	1.024,59
22717	0,00	0,00	0,00	0,00	0,00	18.243,94	0,00	0,00	0,00	18.243,94
22799	0,00	0,00	0,00	0,00	0,00	18.197,68	0,00	0,00	0,00	18.197,68
270	0,00	0,00	0,00	5.186,00	0,00	0,00	0,00	0,00	0,00	5.186,00
352	0,00	0,00	0,00	1.058,00	0,00	0,00	0,00	0,00	0,00	1.058,00
359	0,00	0,00	0,00	40,00	0,00	0,00	0,00	0,00	0,00	40,00
48100	0,00	27.402,00	0,00	0,00	0,00	0,00	0,00	0,00	0,00	27.402,00
48101	0,00	86.258,00	0,00	0,00	0,00	0,00	0,00	0,00	0,00	86.258,00
48105	0,00	0,00	0,00	0,00	0,00	26.500,00	0,00	0,00	0,00	26.500,00
622	1.281.540,38	0,00	0,00	0,00	0,00	45.868,15	0,00	0,00	0,00	1.327.408,53
623	0,00	0,00	0,00	4.450,00	0,00	0,00	0,00	0,00	0,00	4.450,00
625	0,00	0,00	0,00	30.000,00	0,00	0,00	0,00	0,00	0,00	30.000,00
626	0,00	223.850,00	0,00	0,00	0,00	18.054,41	0,00	0,00	0,00	241.904,41
62800	0,00	0,00	0,00	0,00	0,00	2.058,19	0,00	0,00	0,00	2.058,19
62801	0,00	200.000,00	0,00	0,00	0,00	84.675,00	0,00	0,00	0,00	284.675,00
62802	0,00	0,00	0,00	0,00	0,00	130.283,59	0,00	0,00	0,00	130.283,59
632	0,00	0,00	0,00	0,00	0,00	73.095,09	0,00	0,00	0,00	73.095,09
640	0,00	35.090,00	0,00	32.476,00	0,00	52.870,44	0,00	0,00	0,00	120.436,44
710	1.000.000,00	0,00	0,00	0,00	0,00	0,00	0,00	0,00	0,00	1.000.000,00
111B-Actividade Legislativa	2.281.540,38	572.600,00	0,00	495.462,50	495.462,50	698.261,50	0,00	0,00	0,00	3.552.401,88
0101-PARLAMENTO	2.281.540,38	572.600,00	0,00	495.462,50	495.462,50	698.261,50	0,00	0,00	0,00	3.552.401,88
TOTAL	2.281.540,38	572.600,00	0,00	495.462,50	495.462,50	698.261,50	0,00	0,00	0,00	3.552.401,88

Dereitos Recoñecidos Netos Parlamento de Galicia no 30/11/2024



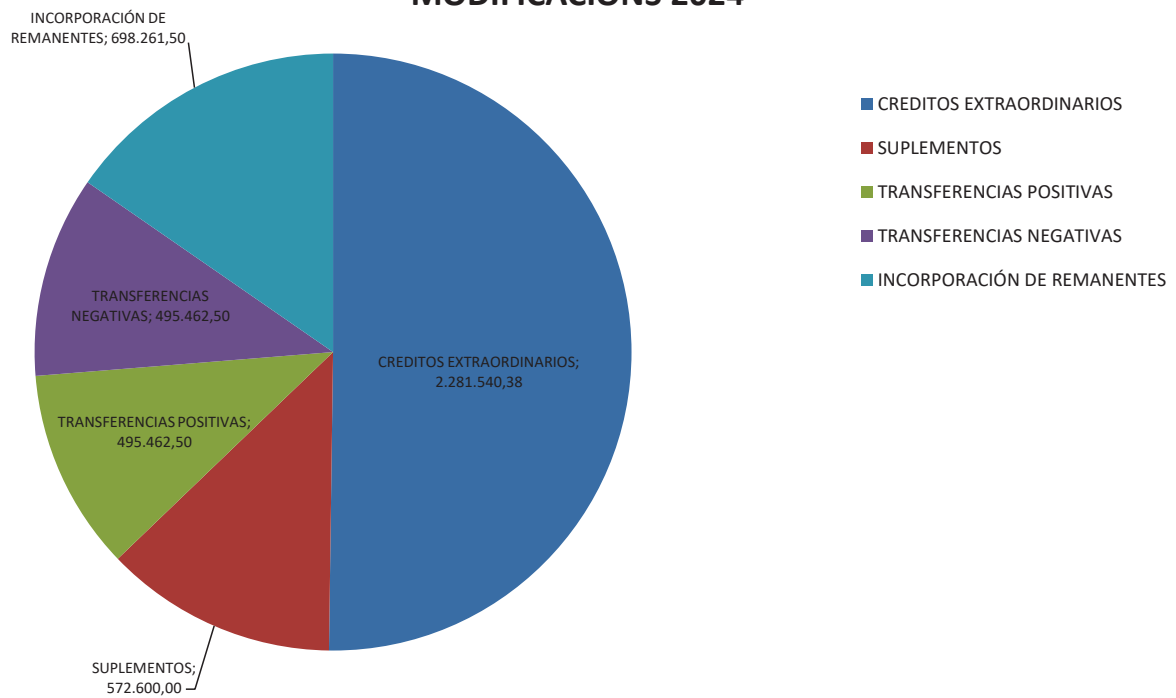
- Capítulo III Taxas, prezos e outros ingresos
- Capítulo IV Transferecias correntes
- Capítulo V Ingresos patrimoniais
- Capítulo VI Alleamento de inversións reais
- Capítulo VII Transferecias de capital
- Capítulo VIII Activos financeiros

Obrigas Recoñecidas Parlamento de Galicia no 30/11/2024



- Capítulo I Gastos de persoal
- Capítulo II Gastos en bens correntes e servizos
- Capítulo III Gastos financeiros
- Capítulo IV Transferencias correntes
- Capítulo VI Investimentos reais
- Capítulo VII Transferencias de capital
- Capítulo VIII Activos financeiros

MODIFICACIONES 2024



***EXECUCIÓN DO ORZAMENTO
DO EXERCIZO 2024***
(30.11.2024)

VALEDORA DO POBO - 2024

Estado de Situación do Orzamento de Ingresos a día 30/11/2024. Resumo por Capítulos

Capítulo	Inicial	Actual	DR	DR Anul.	Debedores	I	I Neto	Saldo
	Modificac.		DR Neto	DR Canc.		OI	Dev. I	
3 Taxas, prezos e outros ingresos	0,00	0,00	3.400,00	0,00	0,00	3.400,00	3.400,00	-3.400,00
	0,00		3.400,00	0,00		0,00	0,00	100,00
4 Transferencias correntes	2.113.000,00	2.113.000,00	1.758.166,70	0,00	354.833,34	1.403.333,36	1.403.333,36	354.833,30
	0,00		1.758.166,70	0,00		0,00	0,00	83,21
5 Ingresos patrimoniais	12.000,00	12.000,00	14.824,53	0,00	0,00	14.824,53	14.824,53	-2.824,53
	0,00		14.824,53	0,00		0,00	0,00	123,54
7 Transferencias de capital	16.000,00	16.000,00	16.000,00	0,00	0,00	16.000,00	16.000,00	0,00
	0,00		16.000,00	0,00		0,00	0,00	100,00
8 Activos financeiros	7.000,00	365.262,83	7.946,76	0,00	0,00	7.946,76	7.946,76	357.316,07
	358.262,83		7.946,76	0,00		0,00	0,00	2,18
Total Xeral EURO:	2.148.000,00	2.506.262,83	1.800.337,99	0,00	354.833,34	1.445.504,65	1.445.504,65	705.924,84
	358.262,83		1.800.337,99	0,00	0,00	0,00	71,83	80,29

VALEDORA DO POBO - 2024

Estado de Situación do Orzamento de Gastos a día 30/11/2024. Resumo por Capítulos

Capítulo	Inicial	Modificac.	Actual	A	D	O	P	RP	Saldo	%	%O s/Cred.
		Inc.Reman.	RC Pend.+ N D	A Pendente	D Pendente	O Pendente	P Pendente	Reintegros	Remanente	%D s/Cred.	% RP s/O
1 Gastos de persoal	1.677.274,00	203.836,35 0,00	1.881.110,35 193.789,63	1.467.535,54 0,00	1.467.535,54 0,00	1.467.535,54 0,00	1.467.535,54 0,00	1.467.535,54 139,42	219.785,18 413.574,81	11,68 78,01	78,01 100,00
2 Gastos en bens correntes e servizos	386.876,00	66.819,80 6.583,44	460.279,24 66.350,30	355.648,23 4.860,57	350.787,66 84.633,11	266.154,55 0,00	266.154,55 0,00	266.154,55 9,41	38.280,71 194.124,69	8,32 76,21	57,82 100,00
4 Transferencias correntes	60.850,00	0,00 0,00	60.850,00 0,00	51.631,78 0,00	51.631,78 0,00	51.631,78 0,00	51.631,78 0,00	51.631,78 0,00	9.218,22 9.218,22	15,15 84,85	84,85 100,00
6 Investimentos reais	16.000,00	71.530,20 4.889,61	92.419,81 45.263,92	34.566,44 0,00	34.566,44 1.705,52	32.860,92 0,00	32.860,92 0,00	32.860,92 0,00	12.589,45 59.558,89	13,62 37,40	35,56 100,00
8 Activos financeiros	7.000,00	4.603,43 0,00	11.603,43 0,00	11.603,43 0,00	11.603,43 0,00	11.603,43 0,00	11.603,43 0,00	11.603,43 0,00	0,00 0,00	0,00 100,00	100,00 100,00
Total Xeral EURO:	2.148.000,00	346.789,78 11.473,05	2.506.262,83 305.403,85	1.920.985,42 4.860,57	1.916.124,85 86.338,63	1.829.786,22 0,00	1.829.786,22 0,00	1.829.786,22 148,83	279.873,56 676.476,61	11,17 76,45	73,01 100,00

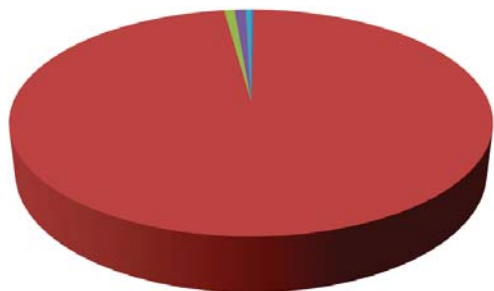
MODIFICACIÓNS DE CRÉDITO (30/11/2024)

ECONOMICO	CRÉDITOS EXTRAORD.	SUPLEMENTOS DE CRÉDITO	AMPLIACIÓNS DE CRÉDITO	TRANSFERENCIAS DE CRÉDITO		INCORPORAC. REMANENTES DE CRÉDITO	CRÉDITOS XERADOS INGRESOS	BAIXAS POR ANULACIÓN E RECTIFICACION	OUTRAS MODIFCACIONES	TOTAL MODIFICACIÓN
				POSITIVAS	NEGATIVAS					
ORGÁNICO: 0102-VALEDOR DO POBO										
FUNCIONAL: 111B-Actividade Lexislativa										
10000	0,00	0,00	0,00	3.781,00	0,00	0,00	0,00	0,00	0,00	3.781,00
11000	0,00	0,00	0,00	7.549,00	0,00	0,00	0,00	0,00	0,00	7.549,00
12000	0,00	21.247,71	0,00	1.451,00	0,00	0,00	0,00	0,00	0,00	22.698,71
12001	0,00	9.186,28	0,00	324,00	0,00	0,00	0,00	0,00	0,00	9.510,28
12002	0,00	6.897,32	0,00	473,00	0,00	0,00	0,00	0,00	0,00	7.370,32
12003	0,00	0,00	0,00	1.176,00	0,00	0,00	0,00	0,00	0,00	1.176,00
12004	0,00	0,00	0,00	363,00	0,00	0,00	0,00	0,00	0,00	363,00
12005	0,00	14.037,19	0,00	1.176,00	0,00	0,00	0,00	0,00	0,00	15.213,19
12100	0,00	29.110,98	0,00	2.745,00	0,00	0,00	0,00	0,00	0,00	31.855,98
12101	0,00	68.263,21	0,00	7.108,00	4.603,43	0,00	0,00	0,00	0,00	70.767,78
12143	0,00	9.996,42	0,00	799,00	0,00	0,00	0,00	0,00	0,00	10.795,42
151	0,00	0,00	0,00	40,00	0,00	0,00	0,00	0,00	0,00	40,00
16000	0,00	44.446,95	0,00	4.912,00	0,00	0,00	0,00	0,00	0,00	49.358,95
16205	0,00	1.190,00	0,00	0,00	0,00	0,00	0,00	0,00	0,00	1.190,00
16300	0,00	0,00	0,00	35,00	0,00	0,00	0,00	0,00	0,00	35,00
180	0,00	4.063,72	0,00	0,00	31.932,00	0,00	0,00	0,00	0,00	-27.868,28
212	0,00	0,00	0,00	0,00	0,00	101,64	0,00	0,00	0,00	101,64
213	0,00	0,00	0,00	0,00	0,00	201,97	0,00	0,00	0,00	201,97
214	0,00	0,00	0,00	0,00	0,00	174,24	0,00	0,00	0,00	174,24
216	0,00	36.250,00	0,00	0,00	0,00	72,60	0,00	0,00	0,00	36.322,60
22000	0,00	1.500,00	0,00	0,00	0,00	0,00	0,00	0,00	0,00	1.500,00
22002	0,00	1.200,00	0,00	0,00	0,00	238,45	0,00	0,00	0,00	1.438,45
22100	0,00	0,00	0,00	0,00	0,00	2.558,34	0,00	0,00	0,00	2.558,34
22101	0,00	0,00	0,00	0,00	0,00	560,83	0,00	0,00	0,00	560,83
22199	0,00	0,00	0,00	0,00	0,00	31,94	0,00	0,00	0,00	31,94
22200	0,00	0,00	0,00	0,00	0,00	725,10	0,00	0,00	0,00	725,10
22201	0,00	0,00	0,00	0,00	0,00	1.165,03	0,00	0,00	0,00	1.165,03
22202	0,00	0,00	0,00	0,00	0,00	34,91	0,00	0,00	0,00	34,91
2260101	0,00	0,00	0,00	0,00	130,20	0,00	0,00	0,00	0,00	-130,20
22701	0,00	0,00	0,00	0,00	0,00	90,68	0,00	0,00	0,00	90,68

MODIFICACIÓNS DE CRÉDITO (30/11/2024)

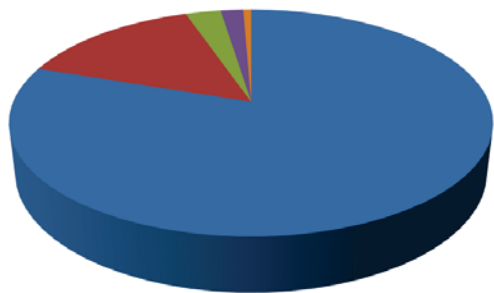
ECONOMICO	CRÉDITOS EXTRAORD.	SUPLEMENTOS DE CRÉDITO	AMPLIACIÓNS DE CRÉDITO	TRANSFERENCIAS DE CRÉDITO		INCORPORAC. REMANENTES DE CRÉDITO	CRÉDITOS XERADOS INGRESOS	BAIXAS POR ANULACIÓN E RECTIFICACION	OUTRAS MODIFCACIONES	TOTAL MODIFICACIÓN
				POSITIVAS	NEGATIVAS					
22709	0,00	0,00	0,00	0,00	0,00	300,00	0,00	0,00	0,00	300,00
22799	0,00	25.000,00	0,00	0,00	0,00	327,71	0,00	0,00	0,00	25.327,71
230	0,00	3.000,00	0,00	0,00	0,00	0,00	0,00	0,00	0,00	3.000,00
625	0,00	5.450,00	0,00	0,00	0,00	4.889,61	0,00	0,00	0,00	10.339,61
626	0,00	7.400,00	0,00	0,00	0,00	0,00	0,00	0,00	0,00	7.400,00
62800	0,00	0,00	0,00	130,20	0,00	0,00	0,00	0,00	0,00	130,20
632	0,00	37.900,00	0,00	0,00	0,00	0,00	0,00	0,00	0,00	37.900,00
640	0,00	20.650,00	0,00	0,00	0,00	0,00	0,00	0,00	0,00	20.650,00
83000	0,00	0,00	0,00	4.603,43	0,00	0,00	0,00	0,00	0,00	4.603,43
111B-Actividade Lexislativa	0,00	346.789,78	0,00	36.665,63	36.665,63	11.473,05	0,00	0,00	0,00	358.262,83
0102-VALEDOR DO POBO	0,00	346.789,78	0,00	36.665,63	36.665,63	11.473,05	0,00	0,00	0,00	358.262,83
TOTAL	0,00	346.789,78	0,00	36.665,63	36.665,63	11.473,05	0,00	0,00	0,00	358.262,83

Dereitos recoñecidos Valedora do Pobo no 30/11/2024



- Capítulo III Taxas, prezos e outros ingresos
- Capítulo IV Transferencias correntes
- Capítulo V Ingresos patrimoniais
- Capítulo VII Transferencias de capital
- Capítulo VIII Activos financeiros

Obrigas recoñecidas Valedora do Pobo no 30/11/2024



- Capítulo I Gastos de persoal
- Capítulo II Gastos en bens correntes e servizos
- Capítulo IV Transferencias correntes
- Capítulo VI Inversións reais
- Capítulo VII Transferencias de capital
- Capítulo VIII Activos financeiros

