



CONTA XERAL

DO

PARLAMENTO DE GALICIA

EXERCICIO 2017



RESOLUCIÓN DA PRESIDENCIA DO PARLAMENTO

Confeccionada a **Conta Xeral do Parlamento de Galicia** do exercicio 2017 con suxeición aos principios, normas e contidos **do Plan Xeral de Contabilidade Pública de Galicia**, sométese á aprobación da Mesa do Parlamento para a súa posterior publicación no Boletín Oficial do Parlamento de Galicia e remisión ao Consello de Contas.

Santiago de Compostela, 20 de xullo de 2018

O Presidente



Miguel Ángel Santalices Vieira

ÍNDICE

1.	Informe da Conta Xeral do ano 2017.....	1
2.	Balance de situación.....	10
3.	Conta do resultado económico-patrimonial.....	14
4.	Liquidación do orzamento corrente e resultado orzamentario.....	18
5.	Memoria	
5.1	Organización.....	47
5.2	Información de carácter financeiro.....	48
5.2.1	Cadro de financiamento.....	49
5.2.2	Estado de remanente de tesouraría.....	52
5.2.3	Estado de tesouraría.....	53
5.2.4	Estado do fluxo neto de tesouraría.....	55
5.2.5	Período medio de pago a provedores.....	56
5.3	Información acerca da execución do gasto público.....	57
5.3.1	Estado operativo.....	58
5.3.2	Clasificación funcional do gasto.....	59
5.3.3	Modificacións do crédito.....	60
5.3.4	Remanentes de crédito.....	62
5.3.5	Contratación administrativa.....	66
5.3.6	Subvencións e transferencias concedidas.....	68
5.3.7	Convenios.....	69
5.3.8	Persoal.....	70
5.3.9	Obrigas de orzamentos pechados.....	71
5.4	Información sobre a execución do ingreso público.....	75
5.4.1	Proceso de xestión dos ingresos público.....	76
5.4.2	Transferencias recibidas pola Institución.....	86
5.4.3	Aplicación do remanente de tesouraría do ano 2016.....	87
5.4.4	Dereitos a cobrar de orzamentos pechados.....	88
5.5	Información acerca do inmovilizado non financeiro.....	90
5.6	Información relativa ás inversións financeiras.....	139
5.6.1	Créditos.....	139
5.7	Información relativa ao endebedamento.....	139
5.8	Información acerca das garantías recibidas pola Institución.....	141
5.9	Información complementaria ao cadro de financiamento.....	146
6.	Gráficas de evolución 2013-2017.....	159

INFORME RELATIVO Á CONTA XERAL DE 2017

En exercicio das funcións que me atribúen os artigos 23 e concordantes do Regulamento de Réxime orzamentario e Contable do Parlamento de Galicia e Valedor do Pobo, emítese o presente informe:

I. REGULACIÓN XURÍDICA

- Lei 6/1985, de creación do Consello de Contas de Galicia, modificada pola Lei 8/2015.
- Lei 47/2003, xeral orzamentaria
- Decreto lexislativo 1/99, do 7 de outubro, polo que se aproba o Texto Refundido da lei de réxime financeiro e orzamentario de Galicia. (TRLRFOG) artigos 109 e seguintes
- Regulamento de réxime orzamentario e contable do Parlamento de Galicia e do Valedor do Pobo, publicado no BOPG nº 362, do 27/05/2003 (en diante ROC), e a Disposición derradeira primeira deste que remite, supletoriamente, no non previsto neste regulamento, á lexislación orzamentaria da Comunidade Autónoma de Galicia e, se é o caso, á lexislación orzamentaria do Estado.
- Orden do 06 de maio de 1994 polo que se aproba o Plan xeral de Contabilidade Pública.
- Orden do 28 de novembro de 2001 polo que se aproba o Plan Xeral de Contabilidade Pública de Galicia.
- Lei galega 2/2011 de disciplina orzamentaria e sustentabilidade financeira (LDPSFG)
- Lei Orgánica 2/2012, do 27 de abril, de estabilidade orzamentaria e sustentabilidade financeira (LOEPSF).
- Regulamento núm. 549/2013, do Parlamento Europeo e do Consello, do 21 de maio (DOCE. 26-06-2013), que aproba o SEC 2010
- Real Decreto 635/2014, do 25 de xullo, polo que se desenvolve a metodoloxía do calculo do período medio de pago a provedores das AAPP e as condicións e o procedemento de retención de recursos dos réximes de financiamento, previstos na Lei orgánica 2/2012, de 27 de abril, de Estabilidade orzamentaria e sustentabilidade financeira. Modificado por Real Decreto 1040/2017.
- Real Decreto- Lei 17/2014, de 26 de decembro, de medidas de sustentabilidade financeira das CCA e EELL e outras de carácter económico, que crea o Fondo de Financiamento da CCAA
- Resolución do 04/07/2017, da Secretaria do Tesouro e Política Financeira, pola que se define o principio de prudencia financeira aplicable ás operacións de endebedamento e derivados das Comunidades Autónomas e Entidades Locais.
- Lei 19/2013 de Transparencia
- Lei 1/2016, de 18 de xaneiro, de transparencia e bo goberno.
- Regulamento de Réxime Interior do Consello de Contas aprobado o 27 de febreiro de 2017 e publicado no D.O.G. nº 46 do 07 de marzo de 2017.

II. FUNDAMENTOS XURIDICOS E ECONÓMICOS

1) INTRODUCCIÓN

O Parlamento de Galicia implantou, con efectos 1 de xaneiro de 1997, o sistema de información contable propio das entidades públicas ás que lles é aplicable o réxime de

Contabilidade Pública recollido na Orden do 6 de maio de 1994 pola que se aproba o Plan Xeral de Contabilidade Pública.

En uso da súa autonomía financeira o Parlamento de Galicia elaborou a Conta Xeral do ano 2017 con suxeición ao Plan Xeral de Contabilidade Pública de Galicia do ano 2001 e ao Regulamento de Réxime Orzamentario e Contable do Parlamento de Galicia e do Valedor do Pobo do ano 2003. Este regulamento nos seus artigos 22 e 23 dispón:

- Que o Parlamento e o Valedor do Pobo sométense ao réxime de contabilidade pública, constitúen entidades contables independentes e axustan a súa xestión contable ao Plan Xeral de Contabilidade Pública do 6 de maio de 1994 e ao Plan Xeral de Contabilidade Pública de Galicia do 29 de novembro de 2001. A xestión contable, a súa estrutura e mailo o seu contido axustaranse ao disposto nos plans xerais de contabilidade pública.
- Que ámbalas dúas institucións elaborarán anualmente unha conta xeral formadas pola Intervención do Parlamento, e a remitirán á Mesa do Parlamento antes do 31 de xullo do exercicio seguinte.
- Que unha vez aprobadas as Contas Xerais remitiranse ao Consello de Contas de Galicia, previsión que xa estaba recollida no artigo 92.2 do Regulamento de Réxime Interior de dito órgano de control externo.

Cómpre engadir que, asemade, as contas deberán ser obxecto de publicación no Portal de Transparencia en cumprimento do estipulado no artigo 8.1. e) da Lei 19/2013 de Transparencia, aplicable ao Parlamento de conformidade co artigo 2.1.f) do dito texto, así como a actual Lei 1/2016, de 18 de xaneiro, de transparencia e bo goberno, cando alude a información cuxa difusión sexa relevante para o coñecemento xeral (artigo 11.1.i)

2) CONTIDO DA CONTA XERAL

Os estados comprensivos da Conta Xeral configúranse como un documento básico e esencial para o exercicio das funcións fiscalizadoras na súa tripla acepción de control de legalidade, control financeiro e control de eficacia. Tanto o informe á Conta Xeral, elaborado polo órgano interventor encargado do control interno, como a labor fiscalizadora que exerce, por delegación do Tribunal de Contas, o Consello de Contas, teñen como obxectivo analizar se os estados que compoñen a Conta Xeral e toda a información contable na que se basean, reflicten a imaxe fiel do patrimonio da Entidade, en función da plasmación das distintas operacións realizadas na execución orzamentaria e extraorzamentaria, así como a acreditación do soporte documental de cada unha das operacións realizadas nos termos que rexen nesta institución, sen que en ningún caso deba deducirse valoración ningunha da xestión realizada polos órganos

responsables desta. Esta valoración dos resultados da xestión pública, posta de manifesto precisamente nos estados e contas anuais, corresponde, en primeira instancia, aos órganos xestores encargados da xestión e control político e , en última, ao conxunto dos cidadáns.

A contabilidade pública do noso país optou por un modelo dualista no que se integran a contabilidade financeira e a contabilidade orzamentaria, e por iso as contas anuais ofrecen unha variedade de magnitudes, estados financeiros e resultados que é preciso analizar conxuntamente para unha correcta interpretación da información que subministran.

As contas anuais están compostas por unha serie de documentos, formando todos eles unha unidade, que teñen por obxecto amosar a imaxe fiel do patrimonio, da situación financeira, do resultado económico-patrimonial e da execución do orzamento. Estes documentos son os seguintes:

- Balance.
- Conta de Resultado Económico-Patrimonial.
- Estado de Liquidación do Orzamento.
- Memoria.

As magnitudes mais relevantes que se deducen das contas anuais son as seguintes:

A. Resultado económico patrimonial:

Este resultado é a variación dos fondos propios da entidade producida no exercicio como consecuencia das súas operacións orzamentarias e non orzamentarias.

O resultado determínase pola diferenza entre os ingresos e os gastos, dedúcese da Conta do Resultado Económico-Patrimonial e se é positiva constitúe un aforro e se é negativa un desaforro.

O Resultado Económico-Patrimonial do Parlamento do ano 2017 amosa un aforro por importe de 169.745,10 euros.

B. Resultado Orzamentario

O resultado orzamentario do exercicio amosa un superávit de financiamento de 1.317.579,17 euros, o que significa que os ingresos foron superiores aos gastos nesa cantidade. Este resultado dedúcese da Liquidación do Orzamento aprobada o 05/03/2018.

A continuación reproducense os rateos e indicadores orzamentarios calculados no momento da elaboración da liquidación do orzamento:

I. INDICADORES DO ORZAMENTO CORRENTE

$$1.1 \text{ Execución do orzamento de ingresos} = \frac{\text{Dereitos recoñecidos netos}}{\text{Previsións definitivas}} = \frac{17.164.382,01}{18.347.579,03} = 93,55 \%$$

$$1.2 \text{ Execución do orzamento de gastos} = \frac{\text{Obrigas recoñecidas netas}}{\text{Créditos definitivos}} = \frac{16.691.169,29}{18.347.579,03} = 90,97 \%$$

$$1.3 \text{ De recadación de dereitos} = \frac{\text{Recadación neta}}{\text{Dereitos recoñecidos netos}} = \frac{14.336.674,21}{17.164.382,01} = 83,53 \%$$

$$1.4 \text{ De pagamentos realizados} = \frac{\text{Pagamentos realizados}}{\text{Obrigas recoñecidas netas}} = \frac{16.525.136,16}{16.691.169,29} = 99,01 \%$$

II. DE MODIFICACIÓNS

$$2.1 \text{ Modificacións totais} = \frac{\text{Total modificacións}}{\text{Orzamento inicial}} = \frac{1.278.832,03}{17.068.747,00} = 7,49 \%$$

$$2.2 \text{ De transferencias positivas} = \frac{\text{Transferencias positivas}}{\text{Orzamento inicial}} = \frac{509.323,00}{17.068.747,00} = 2,98 \%$$

$$2.3 \text{ De transferencias negativas} = \frac{\text{Transferencias negativas}}{\text{Orzamento inicial}} = \frac{-509.323,00}{17.068.747,00} = -2,98 \%$$

$$2.4 \text{ De incorporacións de remanentes de crédito} = \frac{\text{Incorporación de remanentes}}{\text{Orzamento inicial}} = \frac{858.424,32}{17.068.747,00} = 5,03 \%$$

$$2.5 \text{ De créditos extraordinarios} = \frac{\text{Créditos extraordinarios}}{\text{Orzamento inicial}} = \frac{21.343,09}{17.068.747,00} = 0,13 \%$$

$$2.6 \text{ De suplementos de crédito} = \frac{\text{Suplementos de crédito}}{\text{Orzamento inicial}} = \frac{399.064,62}{17.068.747,00} = 2,34 \%$$

C. Resultados Financeiros

C.1. Remanente de Tesouraría.

O remanente de tesouraría é un estado que se acompaña na Memoria e o seu signo, positivo ou negativo, pon de manifesto a capacidade ou necesidade de financiamento acumulada total.

O remanente do Parlamento no 31 de decembro de 2017 ten un saldo positivo de 5.532.046,32 euros.

C.2. Estado de tesouraría

Este estado, que tamén se acompaña na Memoria, amosa a capacidade ou necesidade inmediata de liquidez.

O fluxo neto de tesouraría no exercicio 2017 foi positivo en 369.982,67 euros, que xunto co saldo inicial da tesouraría no comezo do exercicio determina que as existencias líquidas a 31 de decembro de 2017 sexan de 3.084.916,26 euros.

3) CUMPRIMENTO DO PRINCIPIO DE ESTABILIDADE

O orzamento do ano 2017 aprobouse en situación de equilibrio orzamentario computado en termos de capacidade de financiamento, dando cumprimento ao disposto na Lei Orgánica 2/2012, de 27 de abril, de Estabilidade Orzamentaria e Sostenibilidade Financeira.

4) ANÁLISE DOS RESULTADOS

4.1. ANÁLISE DA SITUACIÓN FINANCEIRA

4.1.1 Liquidez e equilibrio financeiro a curto prazo

A principal magnitude empregada para avaliar a situación financeira a curto prazo dunha administración pública é o remanente de tesouraría. Un remanente positivo é un bo indicador da saúde financeira dunha entidade xa que pon de manifesto a liquidez acumulada total. Esta liquidez permitiríalle a unha entidade financiar maiores gastos no exercicio seguinte.

No caso particular do Parlamento de Galicia, o remanente de tesouraría é positivo en 5.532.046,32 euros. Isto indica a boa situación financeira a curto prazo da institución tendo en conta ademais os seguintes aspectos :

- a) O dereitos pendentes de cobro corresponden nun 100% ás transferencias directas da Comunidade Autónoma que se reciben de forma periódica e que evitan así grandes desfases entre a execución do gasto e a execución do ingreso.
- b) O importe total dos fondos líquidos é máis que suficiente para atender os pagos pendentes de realización no final do ano sen ocasionar tensións financeiras.

4.1.2 Análise da tesouraría

Durante 2017 o fluxo neto de tesouraría foi positivo en 367.982,67 euros, é dicir, os ingresos realizados durante o exercicio foron maiores que os pagos realizados durante o mesmo período. Este fluxo positivo contribúe a obter un remanente de tesouraría positivo.

4.1.3 Situación financeira a longo prazo

A posición financeira a longo prazo nunha administración pública depende basicamente das súas dispoñibilidades de tesouraría e/ou a súa capacidade de xerar ingresos en relación cos compromisos xa adquiridos a longo prazo como é, por exemplo, o endebedamento.

No caso particular do Parlamento de Galicia a súa autonomía financeira como órgano estatutario proporciónalle unha total seguridade de cobro dos seus futuros ingresos.

As débedas a longo prazo con entidades de créditos que figuran en balance non teñen a súa orixe na cobertura de posibles déficits de financiamento, senón que adquiríronse como consecuencia da subvención no tipo de xuro de préstamos formalizados polo persoal funcionario da institución para adquisición de vivenda. Por ilo, non supuxeron nin suporán no futuro entrada de fondos na institución. A amortización anual da débeda ten para o Parlamento a consideración de subvención de capital, con cobertura anual no seu orzamento.

En resumo, a boa situación financeira do Parlamento, tanto a curto como a longo prazo, débese basicamente :

1. O remanente de tesouraría do exercicio é positivo, estando ademais constituído por dispoñibilidades líquidas reais. Polo tanto, de ser empregado para financiar maiores gastos no exercicio seguinte, non daría lugar a tensións de tesouraría, suposta unha execución equilibrada do novo orzamento.
2. Á autonomía financeira da institución, garantida coas transferencias da Xunta de Galicia, elimina a incerteza nos cobramentos e permite a cobertura de tódolos seus compromisos tanto a curto como a longo prazo.

4.2. ANÁLISE ECONÓMICO-PATRIMONIAL

4.2.1 Análise do resultado económico-patrimonial

O resultado económico-patrimonial do exercicio 2017 é positivo en 169.745,10 euros. Este saldo debe interpretarse como un aforro da entidade na medida en que os ingresos do exercicio foron máis que suficientes para dar cobertura aos gastos producidos durante o mesmo período. Sen embargo, cómpre sinalar que o resultado económico-patrimonial, con ser un fluxo económico da entidade, non será un bo indicador, ou polo menos non suficientemente explicativo, da xestión pública, en termos de actividade produtiva e cumprimento de obxectivos de prestación de servizos, a diferenza do que ocorre no caso das empresas, por unha razón moi simple:

o obxectivo das empresas é a maximización do seu beneficio, ao que non responde ás Administracións Públicas, e se ben estas procuraran na axeitada execución das súas obrigas o equilibrio financeiro, sendo útil para amosar a viabilidade financeira destas, considerase mais importante o resultado orzamentario e outros parámetros que permiten observar a capacidade de financiamento a curto prazo (liquidez) como a longo prazo (sen necesidade de acudir a endebedamento).

4.2.2 Análise de resultado orzamentario

O resultado orzamentario do exercicio 2017 presenta un saldo positivo de 1.317.579,17 euros, é dicir, os dereitos recoñecidos durante o exercicio 2017 foron superiores nesa cantidade ás obrigas recoñecidas durante o mesmo período.

4.3. ANÁLISE DO PATRIMONIO DA ENTIDADE

Este análise céntrase basicamente na estrutura do seu inmovilizado e na composición dos fondos propios da Entidade.

A/ Inmovilizado

Tendo en conta que o balance de situación recolle aqueles bens que teñen a consideración de patrimoniais e aqueles bens afectos ao servizo público, da súa composición cabe destacar o seguinte :

- a) Máis dun 80% do valor de seu inmovilizado está formado polo valor da construción que constitúe a sede do Parlamento de Galicia.
- b) Do resto do inmovilizado destacan as inversións en mobiliario, equipos informáticos, aplicacións informáticas así como outro inmovilizado material no que se inclúen os fondos bibliográficos e a colección pictórica e escultórica propiedade do Parlamento.

A súa valoración respecta os principios contables establecidos no Plan Xeral de Contabilidade Pública.

B/ Fondos propios

Os fondos propios da entidade a finais de 2017 son de 28.246.344,57 euros distribuídos do seguinte xeito :

- Patrimonio recibido en cesión : 18.530.176,82 euros, formado polo valor das construcións e dos terreos no momento que se entrega ao Parlamento de Galicia.
- Patrimonio : 12.780.264,73 euros.

Estes fondos minóranse polas seguintes causas:

- Patrimonio entregado en adscrición: 3.233.842,08 euros, formado basicamente polo valor da construción e do terreo no que se establece a sede do Valedor do Pobo

- Resultados positivos do exercicio 2017: 169.745,10 euros.

No ámbito público o concepto de fondos propios dista moito de ser o mesmo que no ámbito privado (achegas dos accionistas máis beneficios retidos). O seu importe ven determinado pola diferenza entre o conxunto de bens e dereitos da Institución neste caso, e as obrigas asumidas por ela. Esta cifra de patrimonio verase aumentada ou reducida nos exercicios sucesivos, entre outras causas, polos resultados positivos ou negativos obtidos durante este, é dicir, polo aforro ou desaforro xerado pola Institución.

5º REPAROS FORMULADOS

É propio do contido da Conta facer constar o resultado dos controles internos que pola intervención se desenvolveron en cada exercicio.

Non consta que se formalizara a emisión de reparos neste exercicio.

Débase ter en conta a configuración da función fiscalizadora nesta entidade ao abeiro dos artigos 29, 30 e 31 do Regulamento orzamentario e contable de aplicación, que en caso de ser desfavorable suspendería calquera expediente, motivo polo que semella non chegarse a dito extremo atendendo os requirimentos da intervención, e sendo importantes os esforzos adoptados para a mellora na contratación polos departamentos de xestión.

Polo exposto, queda formada a Conta Xeral de 2017 que propónse á Mesa do Parlamento cara a súa aprobación.

Santiago de Compostela, 20 de xullo de 2018

A interventora



PARLAMENTO
DE GALICIA
INTERVENCIÓN E
ASUNTOS ECONÓMICOS

BALANCE DE SITUACIÓN**ACTIVO**

CONTAS	DENOMINACIÓN	IMPORTE 2017	IMPORTE 2016
	INMOBILIZADO	22.617.412,54	22.925.826,33
	Inmobilizaciones inmateriais	365.546,95	387.507,91
212	Propiedade industrial	22.347,88	20.467,88
215	Aplicacións informáticas	2.861.999,38	2.705.252,93
216	Propiedade intelectual	18.331,50	18.331,50
281	Am. ac. de inmobilizado inmaterial	-2.537.131,81	-2.356.544,40
	Inmobilizaciones materiais	22.251.865,59	22.538.318,42
220	Terreos e bens naturais	650.334,77	650.334,77
221	Construcións	22.698.854,30	22.698.854,30
222	Instalacións técnicas	1.911.516,64	1.911.516,64
223	Maquinaria	14.620,92	14.620,92
226	Mobiliario	3.271.777,41	3.244.636,68
227	Equipos para procesos de información	2.268.812,28	2.518.452,65
228	Elementos de transporte	177.130,79	177.130,79
229	Outro inmobilizado material	3.089.811,53	3.047.137,42
282	Am. ac. de inmobilizado material	-11.830.993,05	-11.724.365,75
	GASTOS A DISTRIBUIR EN VARIOS EJERCICIOS	3.390,21	4.604,54
273	Gastos diferidos por préstamos subvencionados	3.390,21	4.604,54
	ACTIVO CIRCULANTE	6.010.192,59	5.578.720,82
	Existencias	45.140,89	42.582,09
300	Mercadorías A	45.140,89	42.582,09
	Debedores	2.828.390,62	2.768.393,16
430	Debedores por derechos recono. Orz. ingresos etc.	2.827.707,80	2.768.393,16
470	Facenda pública, debedor por diversos conceptos	389,03	0,00
472	Facenda pública IVE soportado	293,79	0,00
	Investimentos financeiros temporais	51.744,82	50.811,98
544	Créditos a curto prazo ó persoal	51.744,82	50.811,98
	Tesouraría	3.084.916,26	2.716.933,59
571	Bancos e institucións de crédito. Ctas. operativas	3.072.826,60	2.708.172,94
573	Bancos e inst.de crédito. Ctas.restrix.recadación	4.229,73	3.956,29
575	Bancos e inst.de crédito. Ctas. restrix. de pagam.	7.859,93	4.804,36

BALANCE DE SITUACIÓN

ACTIVO			
CONTAS	DENOMINACIÓN	IMPORTES 2017	IMPORTES 2016
	Total Activo	28.630.995,34	28.509.151,69

BALANCE DE SITUACIÓN**PASIVO**

CONTAS	DENOMINACIÓN	IMPORTE 2017	IMPORTE 2016
	FONDOS PROPIOS	28.246.344,57	28.076.599,47
	Patrimonio	28.076.599,47	27.661.991,33
100	Patrimonio	12.780.264,73	12.365.656,59
103	Patrimonio recibido en cesión	18.530.176,82	18.530.176,82
107	Patrimonio entregado en adscripción	-3.233.842,08	-3.233.842,08
129	Resultados do exercicio	169.745,10	414.608,14
	Resultados do exercicio	169.745,10	414.608,14
	ACREDORES A LONGO PRAZO	2.348,88	3.390,21
172	Outras débedas a longo prazo	2.348,88	3.390,21
	Débedas l/p con ent.cred. por préstamos subvenc.	2.348,88	3.390,21
	ACREDORES A CURTO PRAZO	382.301,89	429.162,01
	Acredores	382.301,89	429.162,01
400	Acredores por obrigacións recoñecidas. Orz. cte.	166.033,13	239.089,86
401	Acredores por obrig. recoñecidas. Orzam. pechados	5.316,08	281,83
475	Facenda pública, acredor por diversos conceptos	185.133,04	168.413,99
476	Organismos de prevision social acredores	15.594,45	15.309,13
477	Facenda pública IVE repercutido	6,08	121,78
522	Débedas a c/p con entid.credito por prést.subvenc.	1.041,33	1.214,33
560	Fianzas recibidas a curto prazo	9.177,78	4.731,09
	Total Pasivo	28.630.995,34	28.509.151,69

CONTA DE RESULTADO ECONÓMICO-PATRIMONIAL**DEBE**

CONTAS	DENOMINACIÓN	IMPORTES 2017	IMPORTES 2016
	APROVISIONAMENTOS	692,70	7.893,74
600	De existencias	692,70	7.893,74
610	Compras de mercadorías	3.251,50	0,00
	Variación de existencias de mercadorías	-2.558,80	7.893,74
	GASTOS DE FUNCIONAMIENTO DOS SERVICIOS E PREST. SOC.	14.326.369,37	13.529.599,86
640	Gastos de personal	7.495.584,46	7.602.237,29
642	Soldos e salarios	5.757.648,62	5.830.979,52
643	Cotizacións sociais a cargo do empregador	1.535.804,28	1.572.905,57
644	Aportacións a sistemas complementarios de pensións	115.345,14	119.192,88
	Outros gastos sociais	86.786,42	79.159,32
681	Dotacións para amortizacións de inmovilizado	700.383,12	709.309,61
682	Amortización de inmovilizado inmaterial	180.587,41	185.017,38
	Amortización de inmovilizado material	519.795,71	524.292,23
621	Outros gastos de xestión	6.130.399,73	5.218.050,88
622	Arrendamentos e canons	19.594,71	23.136,36
623	Reparacións e conservación	820.418,73	379.676,64
624	Servizos prof. independ. e empresas consultoras	27.377,18	5.303,07
625	Transportes	8.307,45	6.101,12
627	Primas de seguros	9.289,62	15.247,72
628	Gastos de edición e publicidade	175.975,01	205.208,08
629	Subministracións	206.417,54	242.932,31
630	Comunicacións e outros servizos	4.822.345,53	4.310.751,17
632	Tributos de carácter local	1.639,94	486,20
	Tributos de carácter estatal	39.034,02	29.208,21
669	Gastos financeiros e asimilables	2,06	2,08
	Outros gastos financeiros	2,06	2,08
	TRANSFERENCIAS E SUBVENCIONES	2.574.598,78	2.640.844,73
650	Transferencias correntes	2.574.598,78	2.640.844,73
651	Subvencións correntes	2.213.506,10	2.321.867,77
656	Subvencións de capital	359.878,44	317.536,01
		1.214,24	1.440,95

CONTA DE RESULTADO ECONÓMICO-PATRIMONIAL

DEBE			
CONTAS	DENOMINACIÓN	IMPORTES 2017	IMPORTES 2016
	PERDAS E GASTOS EXTRAORDINARIOS	1.672,92	22.615,71
671	Perdas procedentes do inmovilizado material	1.672,92	22.615,71
	TOTAL DEBE	16.903.333,77	16.200.954,04

AFORRO

169.745,10

414.608,14

CONTA DE RESULTADO ECONÓMICO-PATRIMONIAL**HABER**

CONTAS	DENOMINACIÓN	IMPORTE 2017	IMPORTE 2016
700	VENDAS E PRESTACIÓN DE SERVICIOS Vendas de existencias Vendas	707,66 707,66 707,66	7.916,92 7.916,92
740	INGRESOS DE XESTIÓN ORDINARIA Ingresos tributarios Taxas convocatorias selección de persoal	3.216,25 3.216,25 3.216,25	0,00 0,00 0,00
773	OUTROS INGRESOS DE XESTIÓN ORDINARIA Reintegros	92.848,84 92.848,84	10.118,55 10.118,55
777	Outros ingresos de xestión	8.728,87 8.728,87	2.972,40 2.972,40
769	Outros ingresos financeiros Outros xuros e ingresos asimilados	1.330,25 1.330,25	1.945,15 1.945,15
750	TRANSFERENCIAS E SUBVENCIONES Transferencias correntes	16.966.247,00 16.409.115,00	16.590.500,00 16.356.000,00
755	Transferencias de capital	557.132,00	234.500,00
778	GANANCIAS E INGRESOS EXTRAORDINARIOS Ingresos extraordinarios	0,00 0,00	2.109,16 2.109,16
	TOTAL HABER	17.073.078,87	16.615.562,18

LIQUIDACIÓN
DO
ORZAMENTO DE 2017



CONTIDO

- Liquidación do orzamento corrente de 2017.
- Remanentes de crédito de 2017 para incorporar ao orzamento de 2018.
- Relación detallada dos dereitos pendentes de cobro e das obrigas pendentes de pagamento no 31 de decembro de 2017 e que pasan a formar parte dos orzamentos pechados de 2018.

Liquidación do orzamento corrente

- Resumo da liquidación do orzamento de ingresos por capítulo.
- Resumo da liquidación do orzamento de gastos por capítulo.
- Liquidación do orzamento de ingresos.
- Liquidación do orzamento de gastos.

e

Resultado orzamentario

LIQUIDACIÓN DO ORZAMENTO DE INGRESOS
I.- LIQUIDACIÓN DO ESTADO DE INGRESOS

CONCEPTO	MODIFICACIÓN DE PREVISIONS			DEREITOS RECONOCIDOS NETOS	RECADACIÓN NETA	DEREITOS CANCELADOS	DEREITOS PDTES. DE COBRO NO 31/12
	PREVISIONS INICIAIS	MODIFICACIONES	PREVISIONS DEFINITIVAS				
3	0,00	0,00	0,00	105.065,61	105.065,61	0,00	0,00
4	16.409.115,00	0,00	16.409.115,00	16.409.115,00	13.581.407,20	0,00	2.827.707,80
Total operacións correntes	16.409.115,00	0,00	16.409.115,00	16.514.180,61	13.686.472,81	0,00	2.827.707,80
6	0,00	0,00	0,00	1.500,00	1.500,00	0,00	0,00
7	557.132,00	0,00	557.132,00	557.132,00	557.132,00	0,00	0,00
Total operacións capital	557.132,00	0,00	557.132,00	558.632,00	558.632,00	0,00	0,00
5	2.500,00	0,00	2.500,00	1.330,06	1.330,06	0,00	0,00
Total operacións patrimoniais	2.500,00	0,00	2.500,00	1.330,06	1.330,06	0,00	0,00
Total operacións non financeiras	16.968.747,00	0,00	16.968.747,00	17.074.142,67	14.246.434,87	0,00	2.827.707,80
8	100.000,00	1.278.832,03	1.378.832,03	90.239,34	90.239,34	0,00	0,00
Total cap. 8 e 9	100.000,00	1.278.832,03	1.378.832,03	90.239,34	90.239,34	0,00	0,00
Total operacións financeiras	100.000,00	1.278.832,03	1.378.832,03	90.239,34	90.239,34	0,00	0,00
Total Xen.:	17.068.747,00	1.278.832,03	18.347.579,03	17.164.382,01	14.336.674,21	0,00	2.827.707,80

PARLAMENTO DE GALICIA

Data de Referencia: 31/12/2017
Data de Creación: 15/02/2018

LIQUIDACIÓN DO ORZAMENTO DE GASTOS
I.- LIQUIDACIÓN DO ESTADO DE GASTOS

CL. ORGÁNICA 0101 **PARLAMENTO**

CL. FUNCIONAL 111B **Actividade Lexislativa**

ECONÓMICO	CRÉDITOS ORZAMENTARIOS			COMPROMETIDOS	OBRIG. REC. NETAS	REMANENTES CRÉDITO	PAGOS	OBL. PTES. NO 31/12
	INICIAIS	MODIFICAC.	DEFINITIVOS					
1	8.155.389,00	-332.464,00	7.822.925,00	7.529.308,92	7.529.308,92	293.616,08	7.529.308,92	0,00
2	5.622.640,00	560.702,09	6.183.342,09	5.897.014,91	5.640.145,43	543.196,66	5.509.992,33	130.153,10
3	0,00	8,00	8,00	2,06	2,06	5,94	2,06	0,00
4	2.633.586,00	-35.809,00	2.597.777,00	2.576.954,54	2.573.384,54	24.392,46	2.537.791,89	35.592,65
Total operacións correntes	16.411.615,00	192.437,09	16.604.052,09	16.003.280,43	15.742.840,95	861.211,14	15.577.095,20	165.745,75
6	555.882,00	1.086.394,94	1.642.276,94	1.273.646,46	855.941,92	786.335,02	855.941,92	0,00
7	1.250,00	0,00	1.250,00	1.214,24	1.214,24	35,76	926,86	287,38
Total operacións capital	557.132,00	1.086.394,94	1.643.526,94	1.274.860,70	857.156,16	786.370,78	856.868,78	287,38
Total operacións non financeiras	16.968.747,00	1.278.832,03	18.247.579,03	17.278.141,13	16.599.997,11	1.647.581,92	16.433.963,98	166.033,13
8	100.000,00	0,00	100.000,00	91.172,18	91.172,18	8.827,82	91.172,18	0,00
Total cap. 8 e 9	100.000,00	0,00	100.000,00	91.172,18	91.172,18	8.827,82	91.172,18	0,00
Total operacións financeiras	100.000,00	0,00	100.000,00	91.172,18	91.172,18	8.827,82	91.172,18	0,00
TOTAL PROGRAMA	17.068.747,00	1.278.832,03	18.347.579,03	17.369.313,31	16.691.169,29	1.656.409,74	16.525.136,16	166.033,13
TOTAL ORGÁNICA	17.068.747,00	1.278.832,03	18.347.579,03	17.369.313,31	16.691.169,29	1.656.409,74	16.525.136,16	166.033,13
Total Xen.:	17.068.747,00	1.278.832,03	18.347.579,03	17.369.313,31	16.691.169,29	1.656.409,74	16.525.136,16	166.033,13

PARLAMENTO DE GALICIA

Data de Referencia: 31/12/2017
Data de Creación: 15/02/2018

LIQUIDACIÓN DO ORZAMENTO DE INGRESOS I.- LIQUIDACIÓN DO ESTADO DE INGRESOS

CONCEPTO	DESCRIPCIÓN	MODIFICACIÓN DE PREVISIONS			DEREITOS RECONOCIDOS NETOS	RECADACIÓN NETA	DEREITOS CANCELADOS	DEREITOS PDTES. DE COBRO NO 31/12
		PREVISIONS INICIAIS	MODIFICACIONES	PREVISIONS DEFINITIVAS				
3	Taxas, prezos e outros ingresos							
30	Taxas administrativas							
30105	Inscripción de convocatorias selección de pe	0,00	0,00	0,00	3.216,25	0,00	0,00	0,00
	TOTAL ARTIGO : 301	0,00	0,00	0,00	3.216,25	0,00	0,00	0,00
	TOTAL ARTIGO : 30	0,00	0,00	0,00	3.216,25	0,00	0,00	0,00
33	Venda de bens							
33900	Vendas na tenda do Parlamento	0,00	0,00	0,00	226,54	0,00	0,00	0,00
	TOTAL ARTIGO : 339	0,00	0,00	0,00	226,54	0,00	0,00	0,00
	TOTAL ARTIGO : 33	0,00	0,00	0,00	226,54	0,00	0,00	0,00
38	Reintegros por operacións correntes							
380	Reintegros de exercicios pechados	0,00	0,00	0,00	92.893,76	0,00	0,00	0,00
	TOTAL ARTIGO : 380	0,00	0,00	0,00	92.893,76	0,00	0,00	0,00
	TOTAL ARTIGO : 38	0,00	0,00	0,00	92.893,76	0,00	0,00	0,00
39	Outros ingresos							
39101	Xuros de demora	0,00	0,00	0,00	0,19	0,00	0,00	0,00
	TOTAL ARTIGO : 391	0,00	0,00	0,00	0,19	0,00	0,00	0,00
39901	Recursos eventuais	0,00	0,00	0,00	1.923,34	0,00	0,00	0,00

23/160

PARLAMENTO DE GALICIA

Data de Referencia: 31/12/2017
Data de Creación: 15/02/2018

LIQUIDACIÓN DO ORZAMENTO DE INGRESOS I.- LIQUIDACIÓN DO ESTADO DE INGRESOS

CONCEPTO	DESCRIPCIÓN	MODIFICACIÓN DE PREVISIONS			DEREITOS RECONOCIDOS NETOS	RECADACIÓN NETA	DEREITOS CANCELADOS	DEREITOS PDTES. DE COBRO NO 31/12
		PREVISIONS INICIAIS	MODIFICACIONES	PREVISIONS DEFINITIVAS				
39999	Outros ingresos diversos	0,00	0,00	0,00	6.805,53	0,00	0,00	0,00
	TOTAL ARTÍGO : 399	0,00	0,00	0,00	8.728,87	0,00	0,00	0,00
	TOTAL ARTÍGO : 39	0,00	0,00	0,00	8.729,06	0,00	0,00	0,00
	CONCEPTO : 3	0,00	0,00	0,00	105.065,61	0,00	0,00	0,00
4	Transferencias correntes							
41	Da Admon. xeral da Comunidade Autónoma de Galicia							
41000	Transferencias correntes da comunidade au	16.409.115,00	0,00	16.409.115,00	16.409.115,00	0,00	0,00	2.827.707,80
	TOTAL ARTÍGO : 410	16.409.115,00	0,00	16.409.115,00	16.409.115,00	0,00	0,00	2.827.707,80
	TOTAL ARTÍGO : 41	16.409.115,00	0,00	16.409.115,00	16.409.115,00	0,00	0,00	2.827.707,80
	CONCEPTO : 4	16.409.115,00	0,00	16.409.115,00	16.409.115,00	0,00	0,00	2.827.707,80
5	Ingresos patrimoniais							
52	Xuros de depósitos							
52000	Xuros de depósitos	2.500,00	0,00	2.500,00	1.330,06	0,00	0,00	0,00
	TOTAL ARTÍGO : 520	2.500,00	0,00	2.500,00	1.330,06	0,00	0,00	0,00
	TOTAL ARTÍGO : 52	2.500,00	0,00	2.500,00	1.330,06	0,00	0,00	0,00
	CONCEPTO : 5	2.500,00	0,00	2.500,00	1.330,06	0,00	0,00	0,00

PARLAMENTO DE GALICIA

Data de Referencia: 31/12/2017
Data de Creación: 15/02/2018

LIQUIDACIÓN DO ORZAMENTO DE INGRESOS I.- LIQUIDACIÓN DO ESTADO DE INGRESOS

CONCEPTO	DESCRIPCIÓN	MODIFICACIÓN DE PREVISIONS			DEREITOS RECONECIDOS NETOS	RECADACIÓN NETA	DEREITOS CANCELADOS	DEREITOS PDTES. DE COBRO NO 31/12
		PREVISIONS INICIAIS	MODIFICACIONES	PREVISIONS DEFINITIVAS				
6	Alcemento de investimentos reais							
61	Enaxenación dos demais investimentos reais							
61906	Venda de equipos para procesos de inform.	0,00	0,00	0,00	1.500,00	0,00	0,00	0,00
	TOTAL ARTIGO : 619	0,00	0,00	0,00	1.500,00	0,00	0,00	0,00
	TOTAL ARTIGO : 61	0,00	0,00	0,00	1.500,00	0,00	0,00	0,00
	CONCEPTO : 6	0,00	0,00	0,00	1.500,00	0,00	0,00	0,00
7	Transferencias de capital							
71	Da Admon. xeral da Comunidade Autónoma de Galicia							
71000	Transferencias de capital da comunidade a	557.132,00	0,00	557.132,00	557.132,00	0,00	0,00	0,00
	TOTAL ARTIGO : 710	557.132,00	0,00	557.132,00	557.132,00	0,00	0,00	0,00
	TOTAL ARTIGO : 71	557.132,00	0,00	557.132,00	557.132,00	0,00	0,00	0,00
	CONCEPTO : 7	557.132,00	0,00	557.132,00	557.132,00	0,00	0,00	0,00
8	Activos financeiros							
83	Reintegro de préstamos concedidos fóra do sec.púb.							
83000	Reintegro de anticipos ao persoal	100.000,00	0,00	100.000,00	90.239,34	0,00	0,00	0,00
	TOTAL ARTIGO : 830	100.000,00	0,00	100.000,00	90.239,34	0,00	0,00	0,00

25/160

PARLAMENTO DE GALICIA

Data de Referencia: 31/12/2017
Data de Creación: 15/02/2018

LIQUIDACIÓN DO ORZAMENTO DE INGRESOS I.- LIQUIDACIÓN DO ESTADO DE INGRESOS

CONCEPTO	DESCRIPCIÓN	MODIFICACIÓN DE PREVISIONS			DEREITOS RECONOCIDOS NETOS	RECADACIÓN NETA	DEREITOS CANCELADOS	DEREITOS PDTES. DE COBRO NO 31/12
		PREVISIONS INICIAIS	MODIFICACIONES	PREVISIONS DEFINITIVAS				
	TOTAL ARTÍGO : 83	100.000,00	0,00	100.000,00	90.239,34	90.239,34	0,00	0,00
87	Remanente de tesourería							
870	Remanente de tesourería	0,00	1.278.832,03	1.278.832,03	0,00	0,00	0,00	0,00
	TOTAL ARTÍGO : 870	0,00	1.278.832,03	1.278.832,03	0,00	0,00	0,00	0,00
	TOTAL ARTÍGO : 87	0,00	1.278.832,03	1.278.832,03	0,00	0,00	0,00	0,00
	CONCEPTO : 8	100.000,00	1.278.832,03	1.378.832,03	90.239,34	90.239,34	0,00	0,00
	Total Xen.:	17.068.747,00	1.278.832,03	18.347.579,03	17.164.382,01	14.336.674,21	0,00	2.827.707,80

PARLAMENTO DE GALICIA

Data de Referencia: 31/12/2017
Data de Creación: 15/02/2018

LIQUIDACIÓN DO ORZAMENTO DE GASTOS
I.- LIQUIDACIÓN DO ESTADO DE GASTOS

CL. ORGÁNICA 0101 PARLAMENTO

CL. FUNCIONAL 111B Actividade lexislativa

ECONÓMICO	DESCRIPCIÓN	CRÉDITOS ORZAMENTARIOS		COMPROMETIDOS	OBRIG. REC. NETAS	REMANENTES CREDITO	PAGOS	OBL. PTES. NO 31/12
		INICIAIS	MODIFICAC. DEFINITIVOS					
1	Gastos de persoal							
10	Altos cargos e delegados							
10000	Retribucións básicas	2.200.588,00	-118.892,00	2.081.696,00	2.020.538,53	61.157,47	2.020.538,53	0,00
	TOTAL CONCEPTO : 100	2.200.588,00	-118.892,00	2.081.696,00	2.020.538,53	61.157,47	2.020.538,53	0,00
	TOTAL ARTICULO : 10	2.200.588,00	-118.892,00	2.081.696,00	2.020.538,53	61.157,47	2.020.538,53	0,00
11	Persoal eventual de gabinete							
11000	Retrib. básicas e outras remun. persoal eventual.	511.757,00	0,00	511.757,00	508.822,22	2.934,78	508.822,22	0,00
11016	Prestacións económicas por IT, para compensar	0,00	5.200,00	5.200,00	7.609,71	-2.409,71	7.609,71	0,00
11017	Prestacións por diferenzas retributivas en IT	0,00	0,00	0,00	523,29	-523,29	523,29	0,00
	TOTAL CONCEPTO : 110	511.757,00	5.200,00	516.957,00	516.955,22	1,78	516.955,22	0,00
	TOTAL ARTICULO : 11	511.757,00	5.200,00	516.957,00	516.955,22	1,78	516.955,22	0,00
12	Funcionarios							
12000	Soldos grupo A	348.460,00	-15.682,10	332.777,90	321.514,92	11.262,98	321.514,92	0,00
12001	Soldos grupo B	82.174,00	-13.559,98	68.614,02	68.139,05	474,97	68.139,05	0,00
12002	Soldos grupo C	411.323,00	-24.034,99	387.288,01	326.595,75	60.692,26	326.595,75	0,00
12003	Soldos grupo D	136.936,00	-17.109,00	119.827,00	113.641,98	6.185,02	113.641,98	0,00
12004	Soldos grupo E	7.838,00	0,00	7.838,00	5.817,32	2.020,68	5.817,32	0,00
12005	Trienios	257.146,00	0,00	257.146,00	245.395,94	11.750,06	245.395,94	0,00
	TOTAL CONCEPTO : 120	1.243.877,00	-70.386,07	1.173.490,93	1.081.104,96	92.385,97	1.081.104,96	0,00
12100	Complemento de destino	604.404,00	-42.338,93	562.065,07	516.160,71	45.904,36	516.160,71	0,00
12101	Complemento específico	1.613.894,00	-152.082,00	1.461.812,00	1.361.661,51	100.150,49	1.361.661,51	0,00

27/160

Data de impresión: 15/02/2018

Pax.: 1

PPTOORG94

PARLAMENTO DE GALICIA

Data de Referencia: 31/12/2017
Data de Creación: 15/02/2018

LIQUIDACIÓN DO ORZAMENTO DE GASTOS I.- LIQUIDACIÓN DO ESTADO DE GASTOS

CL. ORGÁNICA **0101** PARLAMENTO

CL. FUNCIONAL **111B** Actividade lexislativa

ECONÓMICO	DESCRIPCIÓN	CRÉDITOS ORZAMENTARIOS		COMPROMETIDOS	OBRIG. REC. NETAS	REMANENTES CREDITO	PAGOS	OBL. PTES. NO 31/12
		INICIAIS	MODIFICAC.					
12116	Prestacións económicas por IT, a compensar	0,00	0,00	109.674,92	109.674,92	-109.674,92	109.674,92	0,00
12117	Prestacións por diferenzas retributivas en IT	0,00	0,00	14.017,32	14.017,32	-14.017,32	14.017,32	0,00
12143	Complemento de carreira	99.517,00	0,00	0,00	0,00	99.517,00	0,00	0,00
	TOTAL CONCEPTO : 121	2.317.815,00	-194.420,93	2.001.514,46	2.001.514,46	121.879,61	2.001.514,46	0,00
12200	Incremento retributivo 1% de xaneiro a xuño	0,00	0,00	15.258,13	15.258,13	-15.258,13	15.258,13	0,00
	TOTAL CONCEPTO : 122	0,00	0,00	15.258,13	15.258,13	-15.258,13	15.258,13	0,00
	TOTAL ARTICULO : 12	3.561.692,00	-264.807,00	3.097.877,55	3.097.877,55	199.007,45	3.097.877,55	0,00
13	Laborais							
13000	Retribucións básicas	78.987,00	3,00	78.989,56	78.989,56	0,44	78.989,56	0,00
13005	Trienios	2.303,00	0,00	2.301,45	2.301,45	1,55	2.301,45	0,00
	TOTAL CONCEPTO : 130	81.290,00	3,00	81.291,01	81.291,01	1,99	81.291,01	0,00
	TOTAL ARTICULO : 13	81.290,00	3,00	81.291,01	81.291,01	1,99	81.291,01	0,00
15	Incentivos ao rendemento							
151	Gratificacións	30.300,00	10.687,00	40.987,00	40.986,31	0,69	40.986,31	0,00
	TOTAL CONCEPTO : 151	30.300,00	10.687,00	40.987,00	40.986,31	0,69	40.986,31	0,00
	TOTAL ARTICULO : 15	30.300,00	10.687,00	40.987,00	40.986,31	0,69	40.986,31	0,00
16	Cotas, prest. e gtos. soc. por conta do empregador							
16000	Seguridade Social	1.474.600,00	35.345,00	1.509.945,00	1.509.944,22	0,78	1.509.944,22	0,00
16001	MUFACE e dereitos pasivos	30.805,00	0,00	30.805,00	25.860,06	4.944,94	25.860,06	0,00

PARLAMENTO DE GALICIA

Data de Referencia: 31/12/2017
Data de Creación: 15/02/2018

LIQUIDACIÓN DO ORZAMENTO DE GASTOS
I.- LIQUIDACIÓN DO ESTADO DE GASTOS

CL. ORGÁNICA 0101 PARLAMENTO

CL. FUNCIONAL 111B Actividade lexislativa

ECONÓMICO	DESCRCIÓN	CRÉDITOS ORZAMENTARIOS		COMPROMETIDOS	OBRIG. REC. NETAS	REMANENTES CREDITO	PAGOS	OBL. PTES. NO 31/12
		INICIAIS	MODIFICAC. DEFINITIVOS					
	TOTAL CONCEPTO : 160	1.505.405,00	35.345,00	1.540.750,00	1.535.804,28	4.945,72	1.535.804,28	0,00
16200	Formación e perfeccionamento do persoal	10.100,00	0,00	10.100,00	1.570,50	8.529,50	1.570,50	0,00
16201	Economatos e comedores	30.300,00	0,00	30.300,00	24.451,23	5.848,77	24.451,23	0,00
16204	Acción social	37.814,00	0,00	37.814,00	37.813,39	0,61	37.813,39	0,00
16205	Seguros	25.048,00	0,00	25.048,00	22.951,30	2.096,70	22.951,30	0,00
16209	Outros gastos sociais do persoal	122.715,00	0,00	122.715,00	115.345,14	7.369,86	115.345,14	0,00
	TOTAL CONCEPTO : 162	225.977,00	0,00	225.977,00	202.131,56	23.845,44	202.131,56	0,00
16300	Ingresos a conta das retribucións en especie	38.380,00	0,00	38.380,00	33.724,46	4.655,54	33.724,46	0,00
	TOTAL CONCEPTO : 163	38.380,00	0,00	38.380,00	33.724,46	4.655,54	33.724,46	0,00
	TOTAL ARTICULO : 16	1.769.762,00	35.345,00	1.805.107,00	1.771.660,30	33.446,70	1.771.660,30	0,00
	ECONÓMICO : 1	8.155.389,00	-332.464,00	7.822.925,00	7.529.308,92	293.616,08	7.529.308,92	0,00
2	<u>Gastos en bens correntes e servizos</u>							
20	<u>Alugamentos e canons</u>							
20400	Alugamento de vehículos	23.140,00	0,00	23.140,00	18.941,31	4.198,69	18.100,36	840,95
	TOTAL CONCEPTO : 204	23.140,00	0,00	23.140,00	18.941,31	4.198,69	18.100,36	840,95
20600	Aluguer de equipos informáticos	0,00	6.857,00	6.857,00	0,00	6.857,00	0,00	0,00
	TOTAL CONCEPTO : 206	0,00	6.857,00	6.857,00	0,00	6.857,00	0,00	0,00
20800	Aluguer doutro inmovilizado material	0,00	0,00	0,00	653,40	-653,40	653,40	0,00
	TOTAL CONCEPTO : 208	0,00	0,00	0,00	653,40	-653,40	653,40	0,00

PARLAMENTO DE GALICIA

Data de Referencia: 31/12/2017
Data de Creación: 15/02/2018

LIQUIDACIÓN DO ORZAMENTO DE GASTOS
I.- LIQUIDACIÓN DO ESTADO DE GASTOS

CL. ORGÁNICA 0101 PARLAMENTO

CL. FUNCIONAL 111B Actividade lexislativa

ECONÓMICO	DESCRIPCIÓN	CRÉDITOS ORZAMENTARIOS		COMPROMETIDOS	OBRIG. REC. NETAS	REMANENTES CREDITO	PAGOS	OBL. PTES. NO 31/12
		INICIAIS	MODIFICAC. DEFINITIVOS					
	TOTAL ARTICULO : 20	23.140,00	6.857,00	29.997,00	19.594,71	10.402,29	18.753,76	840,95
21	Reparacións, mantemento e conservación							
212	Edificios e outras construcións	20.000,00	309,85	20.309,85	13.258,70	7.051,15	13.258,70	0,00
	TOTAL CONCEPTO : 212	20.000,00	309,85	20.309,85	13.258,70	7.051,15	13.258,70	0,00
213	Maquinaria, instalacións e utensilios	35.000,00	30.261,72	65.261,72	67.882,56	-2.378,84	67.640,56	0,00
	TOTAL CONCEPTO : 213	35.000,00	30.261,72	65.261,72	67.882,56	-2.378,84	67.640,56	0,00
214	Material de transporte	15.000,00	0,00	15.000,00	16.227,79	-1.227,79	15.136,26	1.091,53
	TOTAL CONCEPTO : 214	15.000,00	0,00	15.000,00	16.227,79	-1.227,79	15.136,26	1.091,53
215	Mobiliario e aparellos	9.000,00	6.896,00	15.896,00	13.746,90	2.149,10	13.746,90	0,00
	TOTAL CONCEPTO : 215	9.000,00	6.896,00	15.896,00	13.746,90	2.149,10	13.746,90	0,00
216	Equipamentos para procesos de información	86.000,00	133.632,21	219.632,21	141.721,27	77.910,94	115.015,92	26.705,35
	TOTAL CONCEPTO : 216	86.000,00	133.632,21	219.632,21	141.721,27	77.910,94	115.015,92	26.705,35
	TOTAL ARTICULO : 21	165.000,00	171.099,78	336.099,78	252.595,22	83.504,56	224.798,34	27.796,88
22	Material, subministracións e outros							
22000	Ordinario non inventariable	20.000,00	0,00	20.000,00	24.978,83	-2.425,73	22.196,55	229,18
22001	Prensa, revistas, libros e outras publicacións	40.000,00	0,00	40.000,00	59.500,81	-19.258,81	57.468,81	1.790,00
22002	Material informático non inventariable	50.000,00	21.809,00	71.809,00	101.184,99	-29.375,99	98.369,30	2.815,69
	TOTAL CONCEPTO : 220	110.000,00	21.809,00	131.809,00	185.664,63	-51.060,53	178.034,66	4.834,87
22100	Enerxía eléctrica	180.000,00	7.836,07	187.836,07	139.023,93	56.044,70	127.385,51	4.405,86
22101	Auga	14.000,00	0,00	14.000,00	15.498,96	-1.498,96	14.591,54	907,42

30/160

PARLAMENTO DE GALICIA

Data de Referencia: 31/12/2017
Data de Creación: 15/02/2018

LIQUIDACIÓN DO ORZAMENTO DE GASTOS
I.- LIQUIDACIÓN DO ESTADO DE GASTOS

CL. ORGÁNICA 0101 PARLAMENTO

CL. FUNCIONAL 111B Actividade lexislativa

ECONÓMICO	DESCRIPCIÓN	CRÉDITOS ORZAMENTARIOS		COMPROMETIDOS	OBRIG. REC. NETAS	REMANENTES CREDITO	PAGOS	OBL. PTES. NO 31/12
		INICIAIS	MODIFICAC. DEFINITIVOS					
22102	Gas	57.000,00	0,00	57.000,00	32.644,56	24.355,44	32.644,56	0,00
22103	Combustibles	20.000,00	0,00	20.000,00	19.852,66	147,34	17.984,34	1.868,32
22104	Vestuario	15.000,00	0,00	15.000,00	385,51	14.614,49	385,51	0,00
22105	Productos alimenticios	0,00	0,00	0,00	6,74	-6,74	6,74	0,00
22106	Productos farmacéuticos e material sanitario	0,00	0,00	0,00	661,02	-661,02	661,02	0,00
22109	Subministracións mat. electrónico, eléctrico e com	5.000,00	11.000,00	16.000,00	16.789,80	-789,80	16.748,37	41,43
22199	Subministracións para a tenda	1.000,00	10.968,00	11.968,00	8.828,22	3.139,78	8.377,22	451,00
	TOTAL CONCEPTO : 221	292.000,00	29.804,07	321.804,07	226.458,84	95.345,23	218.784,81	7.674,03
22200	Telefónicas	260.000,00	174.022,13	434.022,13	428.905,46	5.116,67	405.478,52	23.426,94
22201	Postais	4.500,00	0,00	4.500,00	5.817,07	-1.317,07	5.817,07	0,00
22202	Telegráficas	200,00	0,00	200,00	0,00	200,00	0,00	0,00
	TOTAL CONCEPTO : 222	264.700,00	174.022,13	438.722,13	434.722,53	3.999,60	411.295,59	23.426,94
223	Transportes	2.500,00	5.810,00	8.310,00	8.307,45	2,55	8.307,45	0,00
	TOTAL CONCEPTO : 223	2.500,00	5.810,00	8.310,00	8.307,45	2,55	8.307,45	0,00
224	Primas de seguros	20.000,00	0,00	20.000,00	9.289,62	10.710,38	9.289,62	0,00
	TOTAL CONCEPTO : 224	20.000,00	0,00	20.000,00	9.289,62	10.710,38	9.289,62	0,00
225	Tributos	600,00	0,00	600,00	1.660,07	-1.060,07	1.549,43	110,64
	TOTAL CONCEPTO : 225	600,00	0,00	600,00	1.660,07	-1.060,07	1.549,43	110,64
2260101	Gastos de representación dos órganos de goberno	15.000,00	0,00	15.000,00	7.598,99	7.401,01	7.598,99	0,00
2260102	Gastos de protocolo institucional	40.000,00	57.005,31	97.005,31	77.606,71	19.398,60	77.606,71	0,00
22602	Publicidad, propaganda e difusión da imaxe instit.	10.000,00	49.112,00	59.112,00	59.111,69	0,31	57.244,89	1.866,80
22604	Publicación en diarios oficiais	0,00	1.980,00	1.980,00	5.289,43	-3.309,43	5.289,43	0,00
22606	Reunións e conferencias	45.000,00	56.023,50	101.023,50	87.897,10	13.126,40	87.897,10	0,00
22608	Cobertura informativa	110.300,00	3.228,70	113.528,70	107.532,22	5.996,48	104.303,52	3.228,70
22699	Actividades culturais e educativas	60.000,00	0,00	60.000,00	31.330,89	28.669,11	31.330,89	0,00

31/160

PARLAMENTO DE GALICIA

Data de Referencia: 31/12/2017
Data de Creación: 15/02/2018

LIQUIDACIÓN DO ORZAMENTO DE GASTOS
I.- LIQUIDACIÓN DO ESTADO DE GASTOS

CL. ORGÁNICA 0101 PARLAMENTO

CL. FUNCIONAL 111B Actividade lexislativa

ECONÓMICO	DESCRIPCIÓN	CRÉDITOS ORZAMENTARIOS		COMPROMETIDOS	OBRIG. REC. NETAS	REMANENTES CREDITO	PAGOS	OBL. PTES. NO 31/12
		INICIAIS	MODIFICAC. DEFINITIVOS					
	TOTAL CONCEPTO : 226	280.300,00	167.349,51	401.845,05	376.367,03	71.282,48	371.271,53	5.095,50
22700	Limpeza e aseo	455.000,00	0,00	449.940,72	449.940,72	5.059,28	412.445,66	37.495,06
22701	Seguranza	257.000,00	5.344,16	278.794,60	260.943,84	1.400,32	256.968,49	3.975,35
22706	Estudios e traballos técnicos	6.000,00	21.378,00	27.377,18	27.377,18	0,82	27.377,18	0,00
22709	Servizos prev. riscos laborais e asistencia médica	150.000,00	0,00	119.308,58	89.594,06	60.405,94	89.594,06	0,00
22710	Cafetería	121.000,00	0,00	128.025,76	117.942,43	3.057,57	117.942,43	0,00
22711	Servizos de interpretación de lingua de signos	60.500,00	0,00	47.922,62	44.071,25	16.428,75	38.869,07	5.202,18
22712	Mantemento de xardíns	88.500,00	0,00	88.756,54	88.756,54	-256,54	81.080,01	7.676,53
22715	Asistencia técnica ao servizo de tecnoloxías	486.400,00	0,00	486.195,57	445.761,44	40.638,56	445.761,44	0,00
22799	Outros traballos realizados por outras empresas	35.000,00	8.978,44	48.539,08	29.632,83	14.345,61	27.265,26	2.367,57
	TOTAL CONCEPTO : 227	1.659.400,00	35.700,60	1.674.860,65	1.554.020,29	141.080,31	1.497.303,60	56.716,69
	TOTAL ARTICULO : 22	2.629.500,00	434.495,31	2.998.805,31	2.793.695,36	270.299,95	2.695.836,69	97.858,67
23	Indemnizacións por razóns do servizo							
230	Axudas de custo	2.300.000,00	-51.750,00	2.140.727,54	2.140.727,54	107.522,46	2.140.727,54	0,00
	TOTAL CONCEPTO : 230	2.300.000,00	-51.750,00	2.140.727,54	2.140.727,54	107.522,46	2.140.727,54	0,00
231	Locomoción	450.000,00	0,00	411.236,64	411.236,64	38.763,36	407.580,04	3.656,60
	TOTAL CONCEPTO : 231	450.000,00	0,00	411.236,64	411.236,64	38.763,36	407.580,04	3.656,60
233	Outras indemnizacións	40.000,00	0,00	17.675,96	17.675,96	22.324,04	17.675,96	0,00
	TOTAL CONCEPTO : 233	40.000,00	0,00	17.675,96	17.675,96	22.324,04	17.675,96	0,00
	TOTAL ARTICULO : 23	2.790.000,00	-51.750,00	2.569.640,14	2.569.640,14	168.609,86	2.565.983,54	3.656,60
27	Publicacións							

32/160

PARLAMENTO DE GALICIA

Data de Referencia: 31/12/2017
Data de Creación: 15/02/2018

LIQUIDACIÓN DO ORZAMENTO DE GASTOS
I.- LIQUIDACIÓN DO ESTADO DE GASTOS

CL. ORGÁNICA 0101 PARLAMENTO

CL. FUNCIONAL 111B Actividade lexislativa

ECONÓMICO	DESCRIPCIÓN	CRÉDITOS ORZAMENTARIOS		COMPROMETIDOS	OBRIG. REC. NETAS	REMANENTES CREDITO	PAGOS	OBL. PTES. NO 31/12
		INICIAIS	MODIFICAC. DEFINITIVOS					
270	Editions e distribucións	15.000,00	0,00	15.000,00	4.620,00	10.380,00	4.620,00	0,00
	TOTAL CONCEPTO : 270	15.000,00	0,00	15.000,00	4.620,00	10.380,00	4.620,00	0,00
	TOTAL ARTICULO : 27	15.000,00	0,00	15.000,00	4.620,00	10.380,00	4.620,00	0,00
	ECONÓMICO : 2	5.622.640,00	560.702,09	6.183.342,09	5.897.014,91	543.196,66	5.509.992,33	130.153,10
3	<u>Gastos financeiros</u>							
35	Xuros de demora e outros gastos financeiros							
359	Outros gastos financeiros	0,00	8,00	8,00	2,06	5,94	2,06	0,00
	TOTAL CONCEPTO : 359	0,00	8,00	8,00	2,06	5,94	2,06	0,00
	TOTAL ARTICULO : 35	0,00	8,00	8,00	2,06	5,94	2,06	0,00
	ECONÓMICO : 3	0,00	8,00	8,00	2,06	5,94	2,06	0,00
4	<u>Transferencias correntes</u>							
44	A sociedade públicas e outros entes públicos da CA							
44400	Transf. e subv. a universidades pub. da C.A.	0,00	2.000,00	2.000,00	2.000,00	0,00	2.000,00	0,00
	TOTAL CONCEPTO : 444	0,00	2.000,00	2.000,00	2.000,00	0,00	2.000,00	0,00
	TOTAL ARTICULO : 44	0,00	2.000,00	2.000,00	2.000,00	0,00	2.000,00	0,00
47	A empresas privadas							
47000	Subvencións e convenios con entidades privadas	0,00	18.215,00	18.215,00	18.154,91	60,09	18.154,91	0,00

33/160

Data de impresión: 15/02/2018

Pax.: 7

PPTOORG94

PARLAMENTO DE GALICIA

Data de Referencia: 31/12/2017
Data de Creación: 15/02/2018

LIQUIDACIÓN DO ORZAMENTO DE GASTOS
I.- LIQUIDACIÓN DO ESTADO DE GASTOS

CL. ORGÁNICA 0101 PARLAMENTO

CL. FUNCIONAL 111B Actividade lexislativa

ECONÓMICO	DESCRIPCIÓN	CRÉDITOS ORZAMENTARIOS		COMPROMETIDOS	OBRIG. REC. NETAS	REMANENTES CRÉDITO	PAGOS	OBL. PDTES. NO 31/12
		INICIAIS	DEFINITIVOS					
	TOTAL CONCEPTO : 470	0,00	18.215,00	18.154,91	18.154,91	60,09	18.154,91	0,00
	TOTAL ARTICULO : 47	0,00	18.215,00	18.154,91	18.154,91	60,09	18.154,91	0,00
48	A familias e institucións sen fins de lucro							
48000	Becas	96.000,00	-21.000,00	69.359,18	69.359,18	5.640,82	69.359,18	0,00
	TOTAL CONCEPTO : 480	96.000,00	-21.000,00	69.359,18	69.359,18	5.640,82	69.359,18	0,00
48100	Transferencias a institución sen fins de lucro	2.131.955,00	0,00	2.131.954,92	2.131.954,92	0,08	2.131.954,92	0,00
48101	Subvención finalista grupos parlamentarios	283.131,00	0,00	283.130,88	283.130,88	0,12	283.130,88	0,00
48102	Comedores sociais	100.000,00	-52.874,00	36.548,89	36.548,89	10.577,11	21.000,00	15.548,89
48103	Convenios con institucións sen fins de lucro	12.500,00	0,00	17.955,76	17.955,76	-5.455,76	12.192,00	5.763,76
48104	Subvención iniciativa lexislativa popular	10.000,00	0,00	10.000,00	0,00	10.000,00	0,00	0,00
48105	Outros convenios con Instituc. sen fins de lucro	0,00	17.850,00	17.850,00	14.280,00	3.570,00	0,00	14.280,00
	TOTAL CONCEPTO : 481	2.537.586,00	-35.024,00	2.487.440,45	2.483.870,45	18.691,55	2.448.277,80	35.592,65
	TOTAL ARTICULO : 48	2.633.586,00	-56.024,00	2.556.799,63	2.553.229,63	24.332,37	2.517.636,98	35.592,65
	ECONÓMICO : 4	2.633.586,00	-35.809,00	2.597.777,00	2.573.384,54	24.392,46	2.537.791,89	35.592,65
6	<u>Investimentos reais</u>							
62	Investimento novo asociado ao func.oper.dos serv.							
623	Maquinaria, instalacións e utensilios	20.000,00	89.208,46	84.053,16	3.807,57	105.400,89	3.807,57	0,00
	TOTAL CONCEPTO : 623	20.000,00	89.208,46	84.053,16	3.807,57	105.400,89	3.807,57	0,00
625	Mobiliario e utensilios	10.000,00	12.819,00	22.818,91	22.818,91	0,09	22.818,91	0,00

PARLAMENTO DE GALICIA

Data de Referencia: 31/12/2017
Data de Creación: 15/02/2018

LIQUIDACIÓN DO ORZAMENTO DE GASTOS
I.- LIQUIDACIÓN DO ESTADO DE GASTOS

CL. ORGÁNICA 0101 PARLAMENTO

CL. FUNCIONAL 111B Actividade lexislativa

ECONÓMICO	DESCRIPCIÓN	CRÉDITOS ORZAMENTARIOS		COMPROMETIDOS	OBRIG. REC. NETAS	REMANENTES CREDITO	PAGOS	OBL. PTES. NO 31/12
		INICIAIS	DEFINITIVOS					
	TOTAL CONCEPTO : 625	10.000,00	22.819,00	22.818,91	22.818,91	0,09	22.818,91	0,00
626	Equipamentos para procesos de información	100.000,00	224.744,76	152.622,68	141.587,48	83.157,28	141.587,48	0,00
	TOTAL CONCEPTO : 626	100.000,00	224.744,76	152.622,68	141.587,48	83.157,28	141.587,48	0,00
62800	Fondos de biblioteca	18.000,00	5.359,53	8.594,37	6.838,46	16.521,07	6.838,46	0,00
62801	Fondos artísticos	2.500,00	104.548,50	106.128,49	27.048,49	80.000,01	27.048,49	0,00
62802	Outro inmovilizado material	0,00	21.343,09	32.914,89	32.914,89	-11.571,80	32.914,89	0,00
	TOTAL CONCEPTO : 628	20.500,00	131.251,12	147.637,75	66.801,84	84.949,28	66.801,84	0,00
	TOTAL ARTICULO : 62	150.500,00	358.023,34	407.132,50	235.015,80	273.507,54	235.015,80	0,00
63	Inves.de reposición asociado ao func.oper.dos serv							
632	Edificios e outras construcións	142.382,00	428.340,00	570.722,00	462.299,67	108.422,33	462.299,67	0,00
	TOTAL CONCEPTO : 632	142.382,00	428.340,00	570.722,00	462.299,67	108.422,33	462.299,67	0,00
	TOTAL ARTICULO : 63	142.382,00	428.340,00	570.722,00	462.299,67	108.422,33	462.299,67	0,00
64	Gastos en investimentos de carácter inmaterial							
640	Gastos en investimentos de carácter inmaterial	263.000,00	300.031,60	355.530,98	158.626,45	404.405,15	158.626,45	0,00
	TOTAL CONCEPTO : 640	263.000,00	300.031,60	355.530,98	158.626,45	404.405,15	158.626,45	0,00
	TOTAL ARTICULO : 64	263.000,00	300.031,60	355.530,98	158.626,45	404.405,15	158.626,45	0,00
	ECONÓMICO : 6	555.882,00	1.086.394,94	1.273.646,46	855.941,92	786.335,02	855.941,92	0,00
7	Transferencias de capital							

35/160

Data de impresión: 15/02/2018

Pax.: 9

PPTOORG94

PARLAMENTO DE GALICIA

Data de Referencia: 31/12/2017
Data de Creación: 15/02/2018

LIQUIDACIÓN DO ORZAMENTO DE GASTOS
I.- LIQUIDACIÓN DO ESTADO DE GASTOS

CL. ORGÁNICA 0101 PARLAMENTO

CL. FUNCIONAL 111B Actividade lexislativa

ECONÓMICO	DESCRIPCIÓN	CRÉDITOS ORZAMENTARIOS		COMPROMETIDOS	OBRIG. REC. NETAS	REMANENTES CRÉDITO	PAGOS	OBL. PTES. NO 31/12
		INICIAIS	MODIFICAC. DEFINITIVOS					
78	A familias e institucións sen fins de lucro							
780	A familias	1.250,00	0,00	1.214,24	1.214,24	35,76	926,86	287,38
	TOTAL CONCEPTO : 780	1.250,00	0,00	1.214,24	1.214,24	35,76	926,86	287,38
	TOTAL ARTICULO : 78	1.250,00	0,00	1.214,24	1.214,24	35,76	926,86	287,38
	ECONÓMICO : 7	1.250,00	0,00	1.214,24	1.214,24	35,76	926,86	287,38
8	<u>Activos financeiros</u>							
83	Concesión de préstamos fóra do sector público							
83000	Anticipos ao persoal	100.000,00	0,00	91.172,18	91.172,18	8.827,82	91.172,18	0,00
	TOTAL CONCEPTO : 830	100.000,00	0,00	91.172,18	91.172,18	8.827,82	91.172,18	0,00
	TOTAL ARTICULO : 83	100.000,00	0,00	91.172,18	91.172,18	8.827,82	91.172,18	0,00
	ECONÓMICO : 8	100.000,00	0,00	91.172,18	91.172,18	8.827,82	91.172,18	0,00
	TOTAL PROGRAMA	17.068.747,00	1.278.832,03	17.369.313,31	16.691.169,29	1.656.409,74	16.525.136,16	166.033,13
	TOTAL ORGÁNICA	17.068.747,00	1.278.832,03	17.369.313,31	16.691.169,29	1.656.409,74	16.525.136,16	166.033,13
Total Xen.:		17.068.747,00	1.278.832,03	17.369.313,31	16.691.169,29	1.656.409,74	16.525.136,16	166.033,13

RESULTADO ORZAMENTARIO

CONCEPTOS	DEREITOS RECONOCIDOS NETOS	OBRIGAS RECONOCIDAS NETAS	IMPORTE
1. (+) Operacións non financeiras	17.074.142,67	16.599.997,11	474.145,56
2. (+) Operacións con activos financeiros	90.239,34	91.172,18	-932,84
3. (+) Operacións comerciais	0,00	0,00	0,00
I. RESULTADO ORZAMENTARIO (1+2+3)	17.164.382,01	16.691.169,29	473.212,72
II. VARIACIÓN NETA DE PASIVOS FINANCEIROS	0,00	0,00	0,00
III. SALDO ORZAMENTARIO DO EXERCICIO (I+II)			473.212,72
4.- (+) Créditos gastados financiados con remanente de tesorería			844.366,45
5. (-) Desviacións de financiación positivas por recursos do exercicio en gastos con financiación afectada			0,00
6. (+) Desviacións de financiación negativas en gastos con financiación afectada			0,00
IV. SUPERAVIT O DÉFICIT DE FINANCIACIÓN DO EXERCICIO (III+4-5+6)			1.317.579,17

Créditos gastados no 2017 e financiados co Remanente de Tesouraría de 2016

Remanentes incorporados

PARTIDA	ORZAMENTO 2016	ORZAMENTO 2017	EXPLICACIÓN	REMANENTES		EUROS		IMPORTE	
				COMPRONETIDOS	NON COMPRONETIDOS	IMPORTE MODIFICACIÓN	CREDITO GASTADO	IMPORTE MODIFICACIÓN	CREDITO GASTADO
ORZAMENTO 2016	ORZAMENTO 2016	ORZAMENTO 2017	EXPLICACIÓN	FASE	COMPRONETIDOS	NON COMPRONETIDOS	EUROS	IMPORTE MODIFICACIÓN	CREDITO GASTADO
01.01.11B.632	01.01.11B.632		REFORMA DO ALUMEA DO EDIFICIO	RC		X	54.450,00		0,00
01.01.11B.212	01.01.11B.212		INSPECCIÓN BIANUAL DOS ASCENSORES DO PARLAMENTO	D	X		309,85		309,85
01.01.11B.213	01.01.11B.203		FACTURACIÓN DO MANTENIMENTO DO ESCANER E RAOS X	D	X		1.236,72		1.236,72
01.01.11B.216	01.01.11B.2016		READSPEAKER PARA MELLORA DA ACCESIBILIDADE DA PÁXINA WEB	D	X		5.795,90		5.795,90
01.01.11B.216	01.01.11B.216		FACTURACIÓN DO MANTENIMENTO SAIS E REDE DE DATOS DO 2º E 3º TRIMESTRE	D	X		1.104,13		1.104,13
01.01.11B.216	01.01.11B.216		FACTURACIÓN DO MANTENIMENTO DOS SISTEMA DE ALIMENTACIÓN ININTERRUMPIDA	D	X		785,96		785,96
01.01.11B.216	01.01.11B.216		REPARACIÓN ORDEINADOR POR ROTURA DE PANTALLA	D	X		176,08		176,08
01.01.11B.216	01.01.11B.216		MANTENIMENTO SOFTWARE K2	D	X		6.219,16		6.219,16
01.01.11B.221.00	01.01.11B.221.00		FACTURACIÓN ENERXÍA ELÉCTRICA DECEMBRO	D	X		7.836,07		7.836,07
01.01.11B.222.00	01.01.11B.222.00		FACTURACIÓN DA TELEFONÍA MÓBIL XULLO A DECEMBRO	D	X		31.033,92		30.869,97
01.01.11B.222.00	01.01.11B.222.00		FACTURACIÓN DA TELEFONÍA FIXA E INTERNET FEBREIRO A DECEMBRO	D	X		142.988,21		141.166,70
01.01.11B.226.01.02	01.01.11B.226.01.02		FABRICACIÓN DE 5 MEDALLAS ORIXINAIS DO PARLAMENTO DE GALICIA	D	X		574,79		574,79
01.01.11B.226.01.02	01.01.11B.226.01.02		125 OURLAS DA IX LEXISLATURA PARA AGASALLOS	D	X		1.690,56		1.690,56
01.01.11B.226.01.02	01.01.11B.226.01.02		5.000 EXEMPLARES DO LIBRO "CÁ QUERE CAMBIAR O MUNDO"	D	X		9.766,00		9.764,56
01.01.11B.226.08	01.01.11B.226.08		SERVIZO DE NOTICIAS AGENCIA EFE DO MES DE DECEMBRO. PARLAMENTO	D	X		2.525,39		2.525,39
01.01.11B.226.08	01.01.11B.226.08		SERVIZO DE NOTICIAS AGENCIA EFE DO MES DE DECEMBRO. PARLAMENTO	D	X		703,31		703,31
01.01.11B.227.99	01.01.11B.227.99		ORLA DA IX LEXISLATURA	D	X		13,44		13,44
01.01.11B.626	01.01.11B.626		SUBMINISTRACIÓN E SERVIZOS PARA A RENOVACIÓN DAS BARREIRAS DEVASAS	D	X		5.866,50		5.866,50
01.01.11B.626	01.01.11B.626		VIRTUALIZACIÓN DO CPD. HARVARD	D	X		28.677,00		28.677,00
01.01.11B.626	01.01.11B.626		SUBMINISTRACIÓN DE ORDENADORES E IMPRESORAS	D	X		90.199,26		90.199,26
01.01.11B.628.00	01.01.11B.628.00		ADQUISICIÓN DE MONOGRAFÍAS	D	X		346,88		346,88
01.01.11B.628.00	01.01.11B.628.00		ADQUISICIÓN FONDOS BIBLIOGRÁFICOS	D	X		22,45		22,45
01.01.11B.628.00	01.01.11B.628.00		RENOVACIÓN DE SUBSCRICIÓN PERIÓDICAS	D	X		4.988,20		4.719,88
01.01.11B.628.01	01.01.11B.628.01		ADQUISICIÓN DA ESCULTURA "XEITAVO"	D	X		5.000,00		5.000,00
01.01.11B.632	01.01.11B.632		SUBMINISTRACIÓN ELÉCTRICA DE REDE	D	X		373.890,00		373.890,00
01.01.11B.640	01.01.11B.640		DESEÑO DA NOVA WEB DO PARLAMENTO DE GALICIA	D	X		21.659,00		21.659,00
01.01.11B.640	01.01.11B.640		MIGRACIÓN ABSYS EXPRESS A KOHA	D	X		16.456,00		16.456,00
01.01.11B.640	01.01.11B.640		APLICACIÓN WEB DA COLECCIÓN ARTÍSTICA	D	X		19.916,60		19.916,60
01.01.11B.640	01.01.11B.640		VIRTUALIZACIÓN DO CPD. SOFTWARE	D	X		24.200,00		24.200,00
TOTAL							858.424,32		801.720,10

Suplementos de crédito

PARTIDA	DESCRIPCIÓN	IMPORTE MODIFICACIÓN	CREDITO GASTADO
01.01.11B.216	SISTEMA DE SEGURIDADE DE INFORMACIÓN, CORRELACIÓN DE EVENTOS, ALERTA TEPERÁ, AUDITORIA DE SEGURIDADE E ADECUACIÓN DA ADMINISTRACIÓN DO PARLAMENTO AO SISTEMA NACIONAL DE SEGURIDADE	83.490,00	21.303,26
01.01.11B.640	SEDE ELECTRÓNICA DO PARLAMENTO DE GALICIA	217.800,00	0,00
01.01.11B.220.02	LOTE DO SOPORTE DE SOFTWARE DE BASE DE DATOS ORACLE	3.222,00	0,00
01.01.11B.227.01	SERVIZO DE XESTIÓN E MANTENIMENTO DOS SISTEMAS DE PROTECCIÓN CONTRA INCENDIOS	5.344,16	0,00
01.01.11B.623	SUBMINISTRO E INSTALACIÓN DE EQUIPOS DESTINADOS A RENOVACIÓN DO SISTEMA DE DETECCIÓN E ALARMA DE INCENDIOS	89.208,46	0,00
TOTAL		399.064,62	21.303,26

Créditos extraordinarios

PARTIDA	DESCRIPCIÓN	IMPORTE MODIFICACIÓN	CREDITO GASTADO
01.01.11B.628.02	ADQUISICIÓN DE TELEVISORES LED	21.343,09	21.343,09
TOTAL		21.343,09	21.343,09

REMANENTE DE TESOURARÍA

1.278.832,03

21.343,09

21.343,09

844.366,45

Remanentes de crédito de 2017 para incorporar ao orzamento de 2018

PARTIDA		DESCRIPCIÓN	FASE DO GASTO	IMPORTE	Texto Refundido da Lei de Réximen Financeiro e Orzamentario de Galicia (Decreto Lexislativo 1/1999, de 7 de outubro)	
2017	2018					
01.01.111B.226.01.02	01.01.111B.226.01.02	INVITACIÓN PROTOCOLARIA DO VIÑO DE NADAL	RC	5.000,00	transferencia de crédito autorizada no último mes do exercicio	
01.01.111B.640	01.01.111B.640	ADDENDA CONVENIO PORTAL XURÍDICO 2018	A	37.222,00	crédito destinado a operacións de capital	
01.01.111B.213	01.01.111B.213	REPARACIÓN DO MOTOR DA REIXA DA ENTRADA PRINCIPAL	D	242,00		
01.01.111B.215	01.01.111B.215	VINILOS INFORMATICAS SOBRE OS DEPUTADOS/AS DA X LEGISLATURA	D	2.239,71		
01.01.111B.216	01.01.111B.216	MANTEMENTO DE AGORA 2017 PENDENTE DE FACTURACIÓN	D	21.253,06		
01.01.111B.216	01.01.111B.216	MANTEMENTO DO SAI DA REDE DE DATOS 4º TRIMESTRE 2017 PENDENTE FACTURACIÓN	D	552,07		
01.01.111B.216	01.01.111B.216	IMPLANTACIÓN SISTEMA XESTIÓN DE SEGURIDADE (NORMATIVA E MANTEMENTO 2017 PENDENTE DE FACTURACIÓN	D	12.892,55		
01.01.111B.216	01.01.111B.216	MANTEMENTO SAI DO 17/10/17 ATA 31/12/17 PENDENTE DE FACTURAR	D	481,24		
01.01.111B.216	01.01.111B.216	LICENZAS SOFTWARE ANTIVIRUS Y ANTISPAM DO 30/10/17 ATA 29/10/18	D	3.094,53		
01.01.111B.216	01.01.111B.216	MANTEMENTO D PROGRAMA CEPAL	D	4.785,21		
01.01.111B.216	01.01.111B.216	RENOVACIÓN SOFTWARE K2	D	6.219,16		
01.01.111B.221.00	01.01.111B.221.00	ENERXÍA ELÉCTRICA DO PARLAMENTO DO 13/12/17 AO 31/12/17	D	7.040,63		
01.01.111B.221.00	01.01.111B.221.00	ENERXÍA ELÉCTRICA DA VIVENDA INSTITUCIONAL DO MES DE DECEMBRO	D	191,93		
01.01.111B.221.02	01.01.111B.221.02	GAS NATURAL DO 11/08/17 ATA 31/12/17	D	28.623,67		
01.01.111B.221.99	01.01.111B.221.99	19 BANDEIRAS E MÁSTILES	D	3.485,62		
01.01.111B.221.99	01.01.111B.221.99	160 XEMELGOS E CAIXAS CO LOGO DO PARLAMENTO PARA A TENDA	D	3.520,00		
01.01.111B.222.01	01.01.111B.222.01	SERVIZO POSTAL DO MES DE DECEMBRO	D	337,16		
01.01.111B.226.01.02	01.01.111B.226.01.02	BOLÍGRAFOS E ROLLERS SERIGRAFIADOS	D	2.544,63	compromisos de gasto anteriores ao último mes do exercicio orzamentario	
01.01.111B.226.01.02	01.01.111B.226.01.02	500 EXEMPLARES DO LIBRO DE DISCURSOS PARLAMENTARIOS DO PRESIDENTE DA XUNTA	D	2.797,60		
01.01.111B.226.01.02	01.01.111B.226.01.02	200 CRISTAIS SERIGRAFIADOS CO LOGO DO PARLAMENTO DE GALICIA	D	1.427,80		
01.01.111B.226.01.02	01.01.111B.226.01.02	LIBRO DE "ISABEL ZENDAL NOS ARQUIVOS DE GALICIA"	D	8.479,00		
01.01.111B.226.01.02	01.01.111B.226.01.02	250 PANOS E ESTUCHES SERIGRAFIADOS CO LOGO DO PARLAMENTO DE GALICIA	D	4.068,63		
01.01.111B.226.06	01.01.111B.226.06	COTA ANUAL DO CONSELLO INTERNACIONAL DE ARQUIVOS	D	200,00		
01.01.111B.226.08	01.01.111B.226.08	SERVIZO DE NOTICIAS DO MES DE DECEMBRO DA AXENCIA GALEGA	D	1.699,65		
01.01.111B.226.08	01.01.111B.226.08	SERVIZO DE NOTICIAS DO MES DE DECEMBRO DE EUROPA PRESS	D	4.269,27		
01.01.111B.227.01	01.01.111B.227.01	SERVIZO DE SEGURIDADE E VIXIANCIA DO MES DE DECEMBRO	D	17.850,76		
01.01.111B.227.09	01.01.111B.227.09	SERVIZO DE PREVENCIÓN ALLEGO DE OCTUBRE A DECEMBRO	D	29.714,52		
01.01.111B.227.10	01.01.111B.227.10	SERVIZO DE CAFETERÍA DE DECEMBRO	D	10.083,33		
01.01.111B.227.11	01.01.111B.227.11	SERVIZO DE LINGUA DE SIGNOS DE DECEMBRO	D	3.851,37		
01.01.111B.227.15	01.01.111B.227.15	SERVIZO DE XESTIÓN DA PRODUCCIÓN AUDIUSUAL DE DECEMBRO	D	10.184,13		
01.01.111B.227.15	01.01.111B.227.15	SERVIZO DE XESTIÓN DOS SISTEMAS DE INFORMACIÓN DE DECEMBRO	D	30.250,00		
01.01.111B.227.99	01.01.111B.227.99	SERVIZO DE MANTEMENTO DAS INSTALACIÓNS DE CLIMATIZACIÓN DE DECEMBRO	D	756,25		
01.01.111B.227.99	01.01.111B.227.99	PLATAFORMA DE LICITACIÓN ELECTRÓNICA	D	18.150,00		
01.01.111B.481.05	01.01.111B.481.05	CONVENIO COA REAL ACADEMIA DE MEDICINA POLO CICLO DE CONFERENCIAS SOBRE A LEXISLACION SANITARIA GALEGA	D	3.570,00		
01.01.111B.623	01.01.111B.623	SUBMINISTRACIÓN E INSTALACION DO SISTEMA DE ALARMAS DOS EQUIPOS DE SISTEMA DE DETECCIÓN E ALARMA DE INCENDIOS	D	74.778,00		
01.01.111B.623	01.01.111B.623	DIXITALIZACIÓN DA CABECEIRA DE ANTENA DE TV	D	5.467,59	crédito destinado a operacións de capital	
01.01.111B.626	01.01.111B.626	SISTEMA DE ALIMENTACIÓN ININTERRUMPIDA DO CPD	D	9.897,80		
01.01.111B.626	01.01.111B.626	2 MONITORES E TECLADOS PARA O APARCAMENTO SUBTERRANEO	D	1.137,40		
01.01.111B.628.00	01.01.111B.628.00	LIBROS PARA O FONDO BIBLIOGRÁFICO DO PARLAMENTO	D	1.406,58	compromisos de gasto anteriores ao último mes do exercicio orzamentario	
01.01.111B.628.00	01.01.111B.628.00	5 EXEMPLARES DO CODIGO DE CONTRATOS DO SECTOR PÚBLICO	D	81,01		
01.01.111B.628.01	01.01.111B.628.01	ESCULTURA "CAPELA"	D	15.500,00		
01.01.111B.628.01	01.01.111B.628.01	PINTURA "SIMA Nº 1" E "SIMA Nº 2" DA SERIE SIMAS	D	4.000,00		
01.01.111B.628.01	01.01.111B.628.01	PINTURA "GALICIA PEQUENIÑA"	D	19.250,00		
01.01.111B.628.01	01.01.111B.628.01	PINTURA "FARO DA ILLA DE ONS"	D	8.000,00		
01.01.111B.628.01	01.01.111B.628.01	PINTURA "MÚSICO"	D	16.830,00	crédito destinado a operacións de capital e transferencia de crédito autorizada no último mes do exercicio	
01.01.111B.628.01	01.01.111B.628.01	PINTURA "SERIE RETRATOS ANÓNIMOS"	D	5.000,00		
01.01.111B.628.01	01.01.111B.628.01	PINTURA "EL LAVATORIO DE TINTORETTO"	D	5.000,00		
01.01.111B.628.01	01.01.111B.628.01	PINTURA "CADRO Nº 35"	D	3.000,00		
01.01.111B.628.01	01.01.111B.628.01	PINTURA "GTRR"	D	2.500,00		
01.01.111B.632	01.01.111B.632	REFORMA DO ALUMEADO DO EDIFICIO	D	48.683,31	compromisos de gasto anteriores ao último mes do exercicio orzamentario	
01.01.111B.640	01.01.111B.640	APORTACIÓN 2017 DO CONVENIO DO PORTAL XURÍDICO GALEGO	D	37.222,00		
01.01.111B.640	01.01.111B.640	IMPLANTACIÓN DA SEDE ELECTRÓNICA DO PARLAMENTO DE GALICIA	D	159.682,53	crédito destinado a operacións de capital	
				TOTAL	704.504,70	

**Relación detallada dos dereitos
pendentes de cobro e das obrigas
pendentes de pagamento no 31 de
decembro de 2017 e que pasan a formar
parte dos orzamentos pechados de 2018**

PARLAMENTO DE GALICIA - 2017

Operacions de Ingresos - DEREITOS RECOÑECIDOS PENDENTES

Data Referencia: 31/12/2017

Data Impresión: 16-feb-2018

Aplicación	Orzament.	Ingreso	Núm. Oper.	Descripción	Terceiro	Imp. Operación	Imp.Compl.	Imp. Pendente
	T.Exac.	Data						
2017 0101	41000	201700008420		INGRESO XUNTA DE GALICIA. NOVIEMBRE 2017	XUNTA DE GALICIA	1.413.853,92	0,00	1.413.853,92
	1	31/12/2017						
2017 0101	41000	201700008599		INGRESO XUNTA DE GALICIA. DECEMBRO 2017.	XUNTA DE GALICIA	1.413.853,88	0,00	1.413.853,88
	1	31/12/2017						
				Total Económico	41000	2.827.707,80	0,00	2.827.707,80
				Total Programa		2.827.707,80	0,00	2.827.707,80
				Total Orgánico	0101	2.827.707,80	0,00	2.827.707,80
				Total Ejercicio	2017	2.827.707,80	0,00	2.827.707,80
				DEREITOS RECOÑECIDOS PENDENTES		2.827.707,80	0,00	2.827.707,80

PARLAMENTO DE GALICIA - 2017 PENDENTE ACREDITORES (FASES O e P)

Data Referencia: 31/12/2017

Data Impresión: 16-feb-18

Aplicación	Data	Descripción	Terceiro	Importe		
2017 0101	111B	20400	30/12/2017	ALUGUER VEHICULO CITROEN C5 8404-JDS DECEMBRO 2017	EMPRESA MONFORTE S.A.	840,95
				TOTAL ECONÓMICO: 20400		840,95
2017 0101	111B	214	30/12/2017	LAVADOS COCHE OFICIAL MES DE NOVEMBRO	JAIMÉ CERQUEIRO EYO (GARAJE RAMÍREZ)	147,02
2017 0101	111B	214	30/12/2017	LAVADOS COCHE OFICIAL MES DE DECEMBRO	JAIMÉ CERQUEIRO EYO (GARAJE RAMÍREZ)	114,35
2017 0101	111B	214	30/12/2017	REVISAR NIVELES E SUSTITUIR BATERIA E ESCOBILLAS LIMPIA PARABRISAS	BREA MOVIL S.L.U.	428,15
2017 0101	111B	214	30/12/2017	CAMBIO DOUS PNEUMATICOSVEHICULO 3519 FTK	NEUMATICOS J SANCHEZ SL	402,01
				TOTAL ECONÓMICO: 214		1.091,53
2017 0101	111B	216	30/12/2017	MANTEMENTO DO TRADUCTOR AUTOMATICO OPENTRAD 4º TRIMESTRE 2017	FACTORIA DE SOFTWARE E MULTIMEDIA, S.L.	1.815,00
2017 0101	111B	216	30/12/2017	MANTEMENTO DAS BARREIRAS DE DEVASAS 15/10/2016 A 14/10/2017 COTA DO 1º ANO (1/3)	EMETEL SISTEMAS S.L.	17.499,67
2017 0101	111B	216	30/12/2017	MANTEMENTO LICENCIAS CITRIX22/12/2017 A 21/2/2018E SUBMINISTRO DE DUAS LICENCIAS	OZONA CONSULTING S.L.	6.241,18
2017 0101	111B	216	30/12/2017	SERVIZO DE MANTEMENTO DE HARDWARE E SOFTWARE DA SOLUCION DEVIRTUALIZACION DO CPD	ASAC COMUNICACIONES, S.L.	1.149,50
				TOTAL ECONÓMICO: 216		26.705,35
2017 0101	111B	22000	30/12/2017	TALONARIOS DE COMEDOR MARIA MAGDALENA LOIS MOURE (5 TALONARIOS DE 100 UD.)	GRAFICA DE ASTURIAS S.L.	30,98
2017 0101	111B	22000	30/12/2017	SUBMINISTRO CARTAS E TARXETAS	BRINCO SOLUCIONES INTEGRALES	191,18
2017 0101	111B	22000	30/12/2017	SUBMINISTRO TINTA TAMPON ROXO	BRINCO SOLUCIONES INTEGRALES	7,02
				TOTAL ECONÓMICO: 22000		229,18
2017 0101	111B	22001	30/12/2017	ADQUISICION DE 100 EXEMPLARES DO VOLUMEN "EL PARLAMENTO Y LOS TRIBUNALES DE CUENTAS"	ASOCIACION ESPAÑOLA DE LETRADOS DE PARLAMENTOS	1.500,00
2017 0101	111B	22001	30/12/2017	PRENSA CORRESPONDENTE AO MESDE DECEMBRO 2017	LEMBRANZA SL	290,00
				TOTAL ECONÓMICO: 22001		1.790,00
2017 0101	111B	22002	30/12/2017	MANTEMENTO LICENCIAS CITRIX22/12/2017 A 21/2/2018E SUBMINISTRO DE DUAS LICENCIAS	OZONA CONSULTING S.L.	1.369,72
2017 0101	111B	22002	30/12/2017	SUBMINISTRO DE TONER E CAIXA IDENTIFICADORES PINZA	BRINCO SOLUCIONES INTEGRALES	1.445,97
				TOTAL ECONÓMICO: 22002		2.815,69
2017 0101	111B	22100	30/12/2017	ENERXIA ELECTRICA 01/12/2017 A12/12/2017	ENDESA ENERGIA, S.A. UNIPERSONAL	4.405,86
				TOTAL ECONÓMICO: 22100		4.405,86
2017 0101	111B	22101	30/12/2017	CONSUMO AUGA 29/09/2017 A 31/10/2017 PARLAMENTO	VIAQUA, GESTION INTEGRAL DE AGUAS DE GALICIA, S.A.U.	116,88
2017 0101	111B	22101	30/12/2017	CONSUMO AUGA 29/09/2017 A 31/10/2017 PARLAMENTO	VIAQUA, GESTION INTEGRAL DE AGUAS DE GALICIA, S.A.U.	343,81
2017 0101	111B	22101	30/12/2017	CONSUMO DE AGUA NO MES DE NOVEMBRO 2017.	VIAQUA, GESTION INTEGRAL DE AGUAS DE GALICIA, S.A.U.	113,42

Aplicación	Data	Descripción	Tercero	Importe		
2017 0101	111B	22101	30/12/2017	CONSUMO DE AGUA NO MES DE NOVIEMBRE 2017.	VIAQUA, GESTION INTEGRAL DE AGUAS DE GALICIA, S.A.U.	333,31
2017 0101	111B	22103	31/12/2017	AUTOPISTAS Y COMBUSTIBLE MES DE DICIEMBRE	TOTAL ECONÓMICO: 22101	907,42
2017 0101	111B	22103	31/12/2017	COMBUSTIBLE DICIEMBRE EN PORTUGAL	SOLRED, S.A.	1.784,26
2017 0101	111B	22109	30/12/2017	SUBMINISTRO DE MATERIAL ELECTRICO	SOLRED, S.A.	84,06
2017 0101	111B	22199	30/12/2017	SUBMINISTRO DE PLANTAS	TOTAL ECONÓMICO: 22103	1.868,32
2017 0101	111B	22200	30/12/2017	SERVIZO DE TELEFONIA E ACCESO INTERNET DO 01/01/17 ATA 16/01/17.	ELCOM SANTIAGO S.L.L.	41,43
2017 0101	111B	22200	30/12/2017	SERVIZO DE TELEFONIA E ACCESO INTERNET DECEMBRO 2017	TOTAL ECONÓMICO: 22109	41,43
2017 0101	111B	22200	30/12/2017	SERVIZO DE TELEFONIA E ACCESO INTERNET DECEMBRO 2017	DORIAN FLORISTAS	451,00
2017 0101	111B	22200	30/12/2017	SERVIZO DE TELEFONIA E ACCESO INTERNET DECEMBRO 2017	TOTAL ECONÓMICO: 22199	451,00
2017 0101	111B	225	30/12/2017	COTA LIXO 17/10/2017 A 15/12/2017 CAFETERIA	TELEFONICA DE ESPAÑA SAU - TELEFONICA MOVILES ESPAÑA SAU UTE	3.025,00
2017 0101	111B	22602	30/12/2017	REEDICION DO LIBRO "DISCURSOS PARLAMENTARIOS DE GONZALEZ LAXE	UTE TDE-TME DXXXVII	20.401,94
2017 0101	111B	22608	30/12/2017	AGENCIA EFE PARLAMENTO DECEMBRO 2017	TOTAL ECONÓMICO: 22200	23.426,94
2017 0101	111B	22608	30/12/2017	NOTICIAS EFE GRUPOS PARLAMENTARIOS DECEMBRO 2017	CONCELLO DE SANTIAGO DE COMPOSTELA	110,64
2017 0101	111B	22700	30/12/2017	SERVIZO DE LIMPEZA DECEMBRO 2017	TOTAL ECONÓMICO: 225	110,64
2017 0101	111B	22701	30/12/2017	MANTENIMIENTO DE SEGURIDAD DECEMBRO 2017	IDEA CREATIVIDAD Y COMUNICACIÓN S.L.	1.866,80
2017 0101	111B	22711	30/12/2017	SESIONS PLENARIAS NOVIEMBRE 7,8,20,21 E 22	TOTAL ECONÓMICO: 22602	1.866,80
2017 0101	111B	22712	30/12/2017	SERVIZO DE AXARDINAMENTO 21 AO 31 DECEMBRO	AGENCIA EFE, S.A.	2.525,39
2017 0101	111B	22712	30/12/2017	SERVIZO AXARDINAMENTO DO 01 AO 20 DE DECEMBRO 2017	AGENCIA EFE, S.A.	703,31
2017 0101	111B	22799	30/12/2017	ELABORACION DUN PEDESTAL DE GRANITO COMO BASE PARA A COLOCACION DA ESCULTURA DE RAMON C ONDE "EL RESURGIR DEL CAPITAL	TOTAL ECONÓMICO: 22608	3.228,70
2017 0101	111B	231	29/12/2017	VIAXES DEPUTADOS SEGUN ANEXO NOVIEMBRE 2017	SAMYL S.L. SERV. AUXIL. DE MANT. Y LIMPIEZA	37.495,06
2017 0101	111B	231	31/12/2017	VIAXES DEPUTADOS DECEMBRO 2017	TOTAL ECONÓMICO: 22700	37.495,06
2017 0101	111B	22799	30/12/2017	ELABORACION DUN PEDESTAL DE GRANITO COMO BASE PARA A COLOCACION DA ESCULTURA DE RAMON C ONDE "EL RESURGIR DEL CAPITAL	SEGURLEM S.L.	3.975,35
2017 0101	111B	22799	30/12/2017	DESPLAZAMIENTO A SANTIAGO PARAREVISION EQUIPOS 4º TRIMESTRE	TOTAL ECONÓMICO: 22701	3.975,35
2017 0101	111B	22799	30/12/2017	SERVIZOS DE SOPORTE E ASISTENCIA TECNICA 01/10/2017 A 20/10/2017	FEDERACION DE ASOCIACIONES DE PERSOAS XORDAS	5.202,18
2017 0101	111B	231	29/12/2017	VIAXES DEPUTADOS SEGUN ANEXO NOVIEMBRE 2017	TOTAL ECONÓMICO: 22711	5.202,18
2017 0101	111B	231	31/12/2017	VIAXES DEPUTADOS DECEMBRO 2017	SAMYL S.L. SERV. AUXIL. DE MANT. Y LIMPIEZA	2.921,11
2017 0101	111B	22799	30/12/2017	ELABORACION DUN PEDESTAL DE GRANITO COMO BASE PARA A COLOCACION DA ESCULTURA DE RAMON C ONDE "EL RESURGIR DEL CAPITAL	SAMYL S.L. SERV. AUXIL. DE MANT. Y LIMPIEZA	4.755,42
2017 0101	111B	22799	30/12/2017	DESPLAZAMIENTO A SANTIAGO PARAREVISION EQUIPOS 4º TRIMESTRE	TOTAL ECONÓMICO: 22712	7.676,53
2017 0101	111B	22799	30/12/2017	SERVIZOS DE SOPORTE E ASISTENCIA TECNICA 01/10/2017 A 20/10/2017	CONDE FERREIROS JOSE	1.419,33
2017 0101	111B	231	29/12/2017	VIAXES DEPUTADOS SEGUN ANEXO NOVIEMBRE 2017	ELECTROSONI S.L.	135,04
2017 0101	111B	231	31/12/2017	VIAXES DEPUTADOS DECEMBRO 2017	PIXELWARE S.A.	813,20
2017 0101	111B	231	31/12/2017	VIAXES DEPUTADOS DECEMBRO 2017	TOTAL ECONÓMICO: 22799	2.367,57
2017 0101	111B	231	31/12/2017	VIAXES DEPUTADOS DECEMBRO 2017	RENFE VIAJEROS, S.A.	2.032,30
2017 0101	111B	231	31/12/2017	VIAXES DEPUTADOS DECEMBRO 2017	RENFE VIAJEROS, S.A.	1.589,85

Aplicación	Data	Descripción	Tercero	Importe
2017 0101	31/12/2017	AUTOPISTAS Y COMBUSTIBLE MES DE DICIEMBRE	SOLRED, S.A.	22,40
2017 0101	31/12/2017	AUTOESTRADAS NOVIEMBRE	SOLRED, S.A.	12,05
		TOTAL ECONÓMICO:	231	3.656,60
2017 0101	29/12/2017	CONVENIO COGAMI PARA O PROXECTO "ACTIVANDO O RURAL:CLAVES PARA O EMPODERAMENTO DAS MULLERES CON DISCAPACIDADE".	CONFEDERACION GALEGA DE PERSOAS CON DISCAPACIDADE -COGAMI-	11.367,47
2017 0101	30/12/2017	SUBVENCION FEGABAN PARA DESENVOLVEMENTO DA CAMPAÑA INFORMATIVA SOBRE AS ACTUACIONES DOS BANCOS DE ALIMENTOS	FEDERACIÓN GALLEGA DE BANCOS DE ALIMENTOS	4.181,42
		TOTAL ECONÓMICO:	48102	15.548,89
2017 0101	29/12/2017	CONVENIO COLABORACIÓN CO PADROADO MUSEO POBO GALEGO, TRAS A SÚA XUSTIFICACIÓN	MUSEO DO POBO GALEGO	5.763,76
		TOTAL ECONÓMICO:	48103	5.763,76
2017 0101	29/12/2017	ADIANTO DO 80% PARA FINANCIAR UN CONVENIO COA REAL ACADEMIA DE MEDICINA	REAL ACADEMIA DE MEDICINA E CIRURXIA DE GALICIA	14.280,00
		TOTAL ECONÓMICO:	48105	14.280,00
2017 0101	31/12/2017	SUBVENCION PRESTAMOS VIVENDA. 4º TRIMESTRE 2017	ABANCA CORPORACION BANCARIA S.A.	287,38
		TOTAL ECONÓMICO:	780	287,38
		TOTAL PROGRAMA:	111B	166.033,13
		TOTAL ORGÁNICO:	0101	166.033,13
		TOTAL EJERCICIO	2017	166.033,13
		TOTAL PENDIENTE PAGO		166.033,13

MEMORIA DO PARLAMENTO DE GALICIA. ANO 2017

1. Organización.**1.1 Actividade da institución.**

Ao Parlamento de Galicia correspóndelle o desenvolvemento da función lexislativa da Comunidade Autónoma de Galicia.

1.2 Estructura organizativa e organización contable.

A/ A estrutura organizativa da Institución é a seguinte :

Goberno do Parlamento de Galicia :

- Mesa do Parlamento
 - Presidencia do Parlamento
- Administración parlamentaria :*
- Oficialía Maior

- Intervención e Asuntos Económicos
- Servizo de Persoal e Réxime Interior
- Servizo de Asistencia Parlamentaria
- Servizo de Publicacións
- Servizo de Tecnoloxías da Información

B/ Organización contable : A organización contable está centralizada na intervención da Cámara. Desenvolve a contabilidade con suxeición ao Plan Xeral de Contabilidade Pública, e baixo a dirección da Interventora e da Viceinterventora.

1.3 Principais responsables da institución.

A/

No ámbito político :

Presidente: D. Miguel Ángel Santalices Vieira

Mesa do Parlamento:

D. Miguel Ángel Santalices Vieira como Presidente, D. Diego Calvo Pouso como Vicepresidente 1º, Dª Eva Solla Fernández como Vicepresidenta 2ª, Dª Raquel Arias Rodríguez como Secretaria e Dª Mª Concepción Burgo López como Vicesecretaria.

No ámbito de xestión :

Letrado Oficial Maior: D. José Antonio Sarmiento Méndez

Interventora: Dª Carolina Costoya Pardo

Xefe do Servizo de Persoal e Réxime Interior: D. Javier Freire González; Xefe do Servizo de Asistencia Parlamentaria: D. Ángel Tejeiro Piñeiro; Xefe do Servizo de Publicacións: D. Xernán García Cancela; Xefe do Servizo de Tecnoloxías da Información: D. Pedro Vila López; Viceinterventora: Dª Mª del Carmen Fernández da Silva.

1.4 Valedor do Pobo

Este órgano estatutario ten unha certa dependencia do Parlamento na medida en que o seu orzamento incardínase como un servizo da sección orzamentaria da Cámara. Non obstante desenvolve a súa contabilidade de xeito independente e rende a conta tamén de xeito independente, aínda que ambas contas, a do Parlamento e a do Valedor do Pobo, confecciónanse pola intervención do Parlamento e presentáanse á aprobación conxunta da Mesa do Parlamento.

2. INFORMACIÓN DE CARÁCTER FINANCEIRO

A información que se presenta neste apartado está formada polos seguintes estados :

- 2.1 Cadro de financiamento.
- 2.2. Estado de remanente de tesouraría.
- 2.3. Estado de tesouraría .
- 2.4 Estado de fluxo neto de tesouraría.
- 2.5 Período medio de pago a provedores.

Inclúese ademais un estado de situación e movementos da tesouraría da institución nas diferentes contas abertas en entidades financeiras que completa a información dos dous últimos estados.

2.1 CADRO DE FINANCIAMENTO. (EXERCICIO: 2017)

FONDOS APLICADOS	2017	2016	FONDOS OBTIDOS	2017	2016
1. Recursos aplicados en operaciones de xestión	16.200.063,49	15.467.587,77	1. Recursos procedentes de operaciones de xestión	17.073.078,87	16.613.453,02
a) Redución de existencias	-2.558,80	7.893,74	a) Ventas	707,66	7.916,92
b) Aprovisionamentos	3.251,50	0,00	b) Aumento de existencias de productos terminados	0,00	0,00
c) Servizos exteriores	6.089.725,77	5.188.356,47	c) Impuestos directos	0,00	0,00
d) Tributos	40.673,96	29.694,41	d) Impuestos indirectos	0,00	0,00
e) Gastos de persoal	7.495.584,46	7.602.237,29	e) Taxas, prezos públicos	3.216,25	0,00
f) Prestacións sociais	0,00	0,00	f) Transferencias e subvencións	16.966.247,00	16.590.500,00
g) Transferencias e subvencións	2.573.384,54	2.639.403,78	g) Ingresos financeiros	1.330,25	1.945,15
h) Gastos financeiros	2,06	2,08	h) Outros ingresos de xestión correntes	101.577,71	13.090,95
i) Outras perdas de xestión corrente	0,00	0,00	i) Provisións aplicadas de activos circulantes	0,00	0,00
j) Dotación provisiones de activos circulantes	0,00	0,00	2. Cobros pendentes de aplicación	0,00	0,00
2. Pagos pendentes de aplicación	0,00	0,00	3. Incrementos directos do patrimonio	0,00	0,00
3. Gastos de formalización de débedas	0,00	0,00	a) En adscrición	0,00	0,00
4. Adquisicións e outras altas do inmovilizado	395.142,25	373.976,88	b) En cesión	0,00	0,00
a) Destinados ó uso xeral	0,00	0,00	c) Outras aportacións de entes matrices	0,00	0,00
b) I. inmateriais	158.626,45	162.980,97	4. Débedas a longo prazo	0,09	38,89
c) I. materiais	236.515,80	210.995,91	a) Empréstitos e pasivos análogos	0,00	0,00
d) I. xestionadas	0,00	0,00	b) Débedas por préstamos subvencionados	0,09	38,89
e) I. financeira	0,00	0,00	c) Proveedores de inmovilizado a l/p	0,00	0,00
5. Disminucións directas de patrimonio	0,00	0,00	5. Enaxenación e outras baixas do inmovilizado	1.500,00	0,00
a) En adscrición	0,00	0,00	a) Destinados ó uso xeral	0,00	0,00
b) En cesión	0,00	0,00	b) I. inmateriais	0,00	0,00
c) Entregado ó uso xeral	0,00	0,00	c) I. materiais	1.500,00	0,00
6. Cancelación ou traspaso a CP de débedas a LP	1.041,33	1.214,33	d) I. financeiras	0,00	0,00
a) Empréstitos e outros pasivos	0,00	0,00	6. Cancelación anticipada ou traspaso a curto prazo de inmovilizados financeiros	0,00	0,00
b) Débedas por préstamos subvencionados	1.041,33	1.214,33			
c) Proveedores de inmovilizado a l/p	0,00	0,00			
7. Provisións para riscos e gastos	0,00	0,00			
TOTAL APLICACIÓNS	16.596.247,07	15.842.778,98	TOTAL ORÍXES	17.074.578,96	16.613.491,91
EXCESO DE ORIXES S/APLICACIÓN S (AUMENTO DO CAPITAL CIRCULANTE)	478.331,89	770.712,93	EXCESO DE APLICACIÓN S/ORÍXES (DISMINUCIÓN DE CAPITAL CIRCULANTE)	0,00	0,00

VARIACIÓN DO CAPITAL CIRCULANTE	EXERCICIO 2017		EXERCICIO 2016	
	AUMENTOS	DISMINUCIÓN	AUMENTOS	DISMINUCIÓN
1. Existencias				
2. Debedores				
a) Orzamentarios	2.558,80	0,00	0,00	7.893,74
b) Non orzamentarios	59.314,64	0,00	61.493,16	0,00
c) Por administración de recursos doutros entes	682,82	0,00	0,00	7,50
	0,00	0,00	0,00	0,00
3. Acredores				
a) Orzamentarios	68.022,48	0,00	23.501,57	0,00
b) Non orzamentarios	0,00	21.335,36	25.863,36	0,00
c) Por administración de recursos doutros entes	0,00	0,00	0,00	0,00
4. Inversións financeiras temporais	932,84	0,00	1.893,02	0,00
5. Empréstitos e outras débedas a curto prazo				
a) Empréstitos e outras emisións	0,00	0,00	0,00	0,00
b) Préstamos recibidos e outros conceptos	173,00	0,00	265,51	0,00
6. Outras contas non bancarias	0,00	0,00	0,00	0,00
7. Tesourería				
a) Caixa	0,00	0,00	0,00	0,00
b) Banco de España	0,00	0,00	0,00	0,00
c) Outras bancos e institucións de crédito	367.982,67	0,00	665.597,55	0,00
8) Axustes por periodificación	0,00	0,00	0,00	0,00
TOTAL	499.667,25	21.335,36	778.614,17	7.901,24
TOTAL VARIACIÓN DO CAPITAL CIRCULANTE	478.331,89		770.712,93	

O Plan Xeral de Contabilidade Pública dispón que como nota ao cadro de financiamento se deberá incluír un resumo das correccións ao resultado que concilian o resultado contable do exercicio cos recursos procedentes das operacións que se amosan no mencionado cadro :

Resultado contable do exercicio	169.745,10
+ Dotacións amortización do inmovilizado	700.383,12
+ Gastos diferidos por subvención préstamos	1.214,24
+ Perdas procedentes do inmovilizado material	1.672,92
Resultado xerado das operacións de xestión	873.015,38

Como da estrutura do cadro de financiamento proposto no Plan Xeral de Contabilidade se poñen de manifesto por un lado os recursos aplicados en operacións de xestión e por outro os recursos procedentes de operacións de xestión, si se calcula a súa diferenza vemos que :

Recursos procedentes de operacións de xestión	17.073.078,87
Recursos aplicados en operacións de xestión	16.200.063,49
Resultado xerado das operacións de xestión	873.015,38

2.2 ESTADO DO REMANENTE DE TESOURARÍA

CONCEPTOS	IMPORTES
1 (+) Dereitos pendentes de cobro	2.828.390,62
a.(+) do orzamento corrente	2.827.707,80
b.(+) de orzamentos pechados	0,00
c.(+) de operacións non orzamentarias	682,82
d.(+) de operacións comerciais	0,00
e.(-) de dudoso cobro	0,00
f.(-) cobros realizados pendentes de aplicación definitiva	0,00
2 (-) Obrigas pendentes de pago	381.260,56
a.(+) do orzamento corrente	166.033,13
b.(+) dos orzamentos pechados	5.316,08
c.(+) de operacións non orzamentarias	209.911,35
d.(+) de operacións comerciais	0,00
e.(-) pagos realizados pendentes de aplicación definitiva	0,00
3 (+) Fondos líquidos	3.084.916,26
I. Remanente de tesourería afectado	0,00
II. Remanente de tesourería non afectado	5.532.046,32
III. Remanente de tesouraría total (1.-2.+3)=(I+II)	5.532.046,32

2.3 ESTADO DA TESOURARÍA

CONCEPTOS	IMPORTE
I COBROS	18.956.317,57
a.(+) do orzamento corrente	14.337.074,32
b.(+) de orzamentos pechados	2.768.393,16
c.(+) de operacións non orzamentarias	1.850.623,55
d.(+) de operacións comerciais	226,54
2 PAGOS	18.588.334,90
a.(+) do orzamento corrente	16.522.502,15
b.(+) dos orzamentos pechados	234.055,61
c.(+) de operacións non orzamentarias	1.828.516,48
d.(+) de operacións comerciais	3.260,66
I FLUXO NETO DE TESOURARÍA DO EXERCICIO (1-2)	367.982,67
3. Saldo inicial de tesouraría	2.716.933,59
II. Saldo final de tesouraría	3.084.916,26

Coa finalidade de ampliar a información que se presenta tanto neste estado como no seguinte, detállase a continuación o resumo dos movementos producidos nas diferentes contas abertas pola institución no ano 2017:

ESTADO DE SITUACIÓN E MOVEMENTOS DAS EXISTENCIAS DE TESOURARÍA NO ANO 2017

CONTA PXCP	Nº DE CONTA	DESCRIPCIÓN	IMPORTE			Saldo no 31-12-17
			Saldo no 01-01-17	Cobros	Pagos	
5710	2080-0388-3110000502-21	Abanca	2.636.314,03	17.026.061,68	16.618.240,25	3.044.135,46
5715	0238-8102-0660002853-70	Banco Pastor (Grupo Banco Popular)	1.442,31	0,72	0,00	1.443,03
5718	0081-5363-0001097513-23	Banco Gallego	70.416,60	60.030,06	103.198,55	27.248,11
5730	2080-0388-3110002457-29	Abanca. Conta restrinxida de ingresos	3.956,29	274,00	0,56	4.229,73
5750	2080-5355-3110043805-63	Abanca. Conta restrinxida de pagos	4.804,36	9.660,00	9.048,93	5.415,43
5751	2080-5355-3110043813-61	Abanca. Conta restrinxida de pagos	0,00	4.800,00	2.355,50	2.444,50
5790		Formalización	0,00	1.855.491,11	1.855.491,11	0,00
		TOTAL XERAL	2.716.933,59	18.956.317,57	18.588.334,90	3.084.916,26

2.4 ESTADO DE FLUXO NETO DE TESOURARÍA DO EXERCICIO

Este estado completa a información contida do Estado de Tesouraría, xa que amosa os cobros e pagos realizados no exercicio en función da natureza das operacións que orixinaron eses fluxos de efectivo.

2.4 ESTADO DE FLUXO NETO DE TESOURARÍA DO EXERCICIO

PAGOS	IMPORTE	COBROS	IMPORTE
1. Operacións de xestión	16.038.521,52	1. Recursos procedentes de operacións de xestión	14.247.061,52
a) Compras netas	3.260,66	a) Ventas	226,54
b) Servizos exteriores	5.960.692,48	b) Impostos directos	0
c) Tributos	40.563,32	c) Impostos indirectos	0
d) Gastos de persoal	7.495.584,46	d) Taxas, prezos públicos	3.216,25
e) Prestacións sociais	0	e) Cotizacións sociais	0
f) Transferencias e subvencións	2.537.791,89	f) Transferencias e subvencións	14.138.539,20
g) Gastos financeiros	2,06	g) Ingresos financeiros	1.339,02
h) Outros gastos de xestión corrente	0,00	h) Outros ingresos de xestión corrente	103.740,51
i) Devolucións de ingresos	626,65		
2. Gastos de formalización de débedas	0		
3. Adquisicións e outras altas de inmovilizado	395.142,25	2. Débedas a longo prazo	0
a) Destinadas ó uso xeral	0	a) Empréstitos e pasivos análogos	0
b) Inmateriais	158.626,45	b) Préstamos recibidos	0
c) Materiais	236.515,80	c) Outros conceptos	0
d) Xestionadas	0	3. Alleamento e outras baixas do inmovilizado	0
e) Financeiras	0	a) Inmateriais	0
4. Cancelación anticipada de débedas a longo prazo	0	b) Materiais	0
a) Empréstitos e outros pasivos análogos	0	c) Financeiras	0
b) Por préstamos recibidos	0	4. Débedas a curto prazo	0
c) Outros conceptos	0	a) Empréstitos e outros pasivos	0
d) Provisiones para riscos e gastos	0	b) Por préstamos recibidos	0
5. Adquisicións de inversións financeiras a CP	91.172,18	c) Outros conceptos	0
a) En capital	0	5. Reintegro de inversións financeiras a CP	90.239,34
b) Valores de renda fixa	0	a) En capital	0
c) Créditos	91.172,18	b) Valores de renda fixa	0
d) Outros conceptos	0	c) Créditos	90.239,34
6. Cancelación de débedas a curto prazo	926,86	d) Outros conceptos	0
a) Empréstitos e outros pasivos	0	6. Orzamentos pechados	2.768.393,16
b) Por préstamos subvencionados	926,86	a) Operacións de xestión	2.768.393,16
c) Outros conceptos	0	b) Débedas	0
7. Orzamentos pechados	234.055,61	c) Alleamento de inmovilizado	0
a) Operacións de xestión	233.721,99	d) Alleamento de inversións financeiras a CP	0
b) Adquisición de inmovilizado	0	7. Contas non orzamentarias	1.850.623,55
c) Cancelación de débedas	333,62	a) Acredores non orzamentarios	1.755.845,57
d) Adquisición de inversións financeiras a CP	0	b) Debedores non orzamentarios	47,46
8. Contas non orzamentarias	1.828.516,48	c) Por administración de recursos doutros entes	0
a) Anticipos de tesouraría	0	d) Outros conceptos non orzamentarios	94.730,52
b) Acredores non orzamentarios	1.735.341,53		
c) Debedores non orzamentarios	12.904,43		
d) Por administración de recursos doutros entes	0		
e) Outros conceptos non orzamentarios	80.270,52		
TOTAL PAGOS	18.588.334,90	TOTAL COBROS	18.956.317,57
SUPERAVIT DE TESOURARÍA	367.982,67	DÉFICIT DE TESOURARÍA	

2.5 PERÍODO MEDIO DE PAGO A PROVEDORES

A Lei orgánica 2/2012, do 27 de abril, de estabilidade orzamentaria e sostibilidade financeira, redefine o principio de sostibilidade financeira para incluír neste concepto o control da débeda comercial ademais da débeda pública financeira, de xeito que existe sostibilidade da débeda comercial cando o período medio de pago a provedores non supere o prazo máximo previsto na normativa sobre morosidade. As administracións públicas nun exercicio de transparencia deben publicar o seu período medio de pago de acordo coa metodoloxía que se vai concretar.

En desenvolvemento deste lei, aprobouse o Real decreto 635/2014, do 25 de xullo, polo que se establece a metodoloxía económica para o cálculo e a publicidade do período medio de pago a provedores das administracións públicas. Este indicador medirá o *atraso no pago da débeda comercial en termos económicos*. Trátase dun indicador distinto ao período legal de pago establecido no texto refundido da Lei de contratos do sector público e na Lei 3/2004, do 29 de decembro, pola que se establecen medidas de loita contra a morosidade nas operacións comerciais. Esta medición con criterios estritamente económicos pode tomar valor negativo se a Administración paga antes de que transcorran os trinta días naturais desde a presentación das facturas ou certificacións de obra.

De acordo co establecido no Real decreto 635/2014 para o cálculo económico do período medio de pago a provedores, tivéronse en conta as facturas que constan no rexistro contable de facturas do Parlamento de Galicia, excluídas aquelas obrigas de pago contraídas con entidades que teñen a consideración de administracións públicas. A Intervención e Asuntos Económicos calcula mensualmente a ratio de operacións pagadas, a ratio de operacións pendentes de pago e o período medio de pago da institución e publica a serie histórica na páxina web de transparencia do Parlamento de Galicia.

Os datos publicados do ano 2017 foron os seguintes:

Ano	Descrición	Xaneiro	Febreiro	Marzo	Abril	Maio	Xuño	Xullo	Agosto	Setembro	Outubro	Novembro	Decembro
2017	Ratio de operacións pagadas	-3,69	-9,86	-6,32	-5,20	-5,96	-15,97	-18,64	-23,25	-5,78	-18,52	-7,88	-11,94
	Ratio de operacións pendentes de pago	-17,94	-8,28	-13,23	-7,93	-14,92	-12,92	-20,98	-7,98	-19,97	-13,58	-15,96	-24,98
	Período medio de pago a provedores	-7,81	-8,96	-8,48	-6,59	-9,56	-15,69	-18,98	-8,37	-7,54	-16,00	-10,64	-15,01

Como información complementaria, e seguindo a mesma metodoloxía establecida no Real decreto 635/2014 para o cálculo económico do período medio de pago global a provedores aplicando a partir dos datos mensuais, a ratio en termos auais foi a seguinte:

Descrición	Ano 2017
Ratio de operacións pagadas	-10,93
Ratio de operacións pendentes de pago	-13,23
Período medio de pago a provedores	-11,67

3. INFORMACIÓN ACERCA DA EXECUCIÓN DO GASTO PÚBLICO

A información que con carácter obrigatorio debe presentarse neste apartado da memoria pretende completar a xa presentada no estado de liquidación do orzamento de gastos, tanto dende o punto de vista cuantitativo como cualitativo. O contido é o seguinte:

- 3.1. Estado operativo : reflexa as obrigas recoñecidas no exercicio e os dereitos tamén recoñecidos no ano. O gasto clasifícase funcionalmente e os ingresos economicamente.
- 3.2. Información sobre a execución do gasto clasificado por funcións: este estado, no caso do Parlamento de Galicia, carece de relevancia, xa que todo o gasto pertence a unha única función, a 11.1B “Actividade lexislativa”. Este informe xunto co anterior teñen un carácter reiterativo, no senso de que non engaden información adicional á xa presentada no estado de liquidación do orzamento.
- 3.3. Información relativa ás modificacións de crédito realizadas ao longo do exercicio orzamentario. Neste apartado, preséntase un resumo das modificacións realizadas clasificadas polo tipo de modificación, detallando como anexo as fontes de financiamento de todas aquelas modificacións que supuxeron un aumento nos créditos orzamentarios.
- 3.4. Información relativa aos remanentes de crédito do exercicio, diferenciando entre comprometidos e non comprometidos. E dentro desta clasificación, diferénciase ademais os créditos declarados como incorporables ao seguinte exercicio dos declarados non incorporables.
- 3.5. Información relativa á contratación administrativa realizada pola institución durante o ano 2017. En relación coa contratación preséntanse catro estados :
 - 3.5.1. Situación dos contratos : reflexa para cada tipo de contrato os importes convocados, adjudicados e pendentes de adjudicar no final do ano.
 - 3.5.2. Formas de adjudicación : detállase para cada tipo de contrato os importe licitados e relativos a cada forma de adjudicación.
 - 3.5.3. Relación de adjudicatarios que superan o 5% do importe total de contratación efectuada no ano.
 - 3.5.4. Relación de adjudicatarios de contratos realizados durante o ano 2017 polo procedemento negociado que superan o límite xeral legalmente establecido para contratar por este procedemento, e a causa que xustificou a contratación por tal sistema.
- 3.6. Información relativa tanto as transferencias como subvencións concedidas pola institución durante o exercicio.
- 3.7. Información sobre os convenios de colaboración asinados pola institución.
- 3.8. Información relativa ao persoal ó servizo da institución.
- 3.9. E por último, información relativa a execución dos orzamentos pechados de gastos.

3.1 ESTADO OPERATIVO. (EXERCICIO: 2017)

GASTOS ORZAMENTARIOS		IMPORTE
1	Actuacións de carácter xeral	16.691.169,29
11	Actuacións de carácter xeral	16.691.169,29
111	Actuacións de carácter xeral	16.691.169,29
111B	Actividade lexislativa	16.691.169,29
TOTAL :		16.691.169,29

INGRESOS ORZAMENTARIOS		IMPORTE
3	Taxas, prezos e outros ingresos	105.065,61
30	Taxas administrativas	3.216,25
301	Taxas por servizos administrativos	3.216,25
30105	Inscripción de convocatorias selección de persoal	3.216,25
33	Venda de bens	226,54
339	Venda doutros bens	226,54
33900	Vendas na tenda do Parlamento	226,54
38	Reintegros por operacións correntes	92.893,76
380	Reintegros de exercicios pechados	92.893,76
380	Reintegros de exercicios pechados	92.893,76
39	Outros ingresos	8.729,06
391	Recargos e multas	0,19
39101	Xuros de demora	0,19
399	Ingresos diversos	8.728,87
39901	Recursos eventuais	1.923,34
39999	Outros ingresos diversos	6.805,53
4	Transferencias correntes	16.409.115,00
41	Da Admon. xeral da Comunidade Autónoma de Galicia	16.409.115,00
410	Da Admon. xeral da Comunidade Autónoma de Galicia	16.409.115,00
41000	Transferencias correntes da comunidade autónoma	16.409.115,00
5	Ingresos patrimoniais	1.330,06
52	Xuros de depósitos	1.330,06
520	Xuros de contas bancarias	1.330,06
52000	Xuros de depósitos	1.330,06
6	Alieamento de investimentos reais	1.500,00
61	Enaxenación dos demais investimentos reais	1.500,00
619	Venda doutros investimentos reais	1.500,00
61906	Venda de equipos para procesos de inform. e comun.	1.500,00
7	Transferencias de capital	557.132,00
71	Da Admon. xeral da Comunidade Autónoma de Galicia	557.132,00
710	Da Admon. xeral da Comunidade Autónoma de Galicia	557.132,00
71000	Transferencias de capital da comunidade autónoma	557.132,00
8	Activos financeiros	90.239,34
83	Reintegro de préstamos concedidos fóra do sec.púb.	90.239,34
830	A curto prazo	90.239,34
83000	Reintegro de anticipos ao persoal	90.239,34
TOTAL :		17.164.382,01

3.2 CLASIFICACIÓN FUNCIONAL DO GASTO

PROGRAMA	DESCRIPCIÓN	CRÉDITOS ORZAMENTARIOS		OBRIG. REC. NETAS	REMANENTES CRÉDITO	PAGOS	OBR. PENDENTES PAGO 31/12
		INICIAIS	MODIFICAC. DEFINITIVOS				
111B	Actividade lexislativa	17.068.747,00	1.278.832,03	18.347.579,03	1.656.409,74	16.525.136,16	166.033,13
TOTAL		17.068.747,00	1.278.832,03	18.347.579,03	1.656.409,74	16.525.136,16	166.033,13

3.3 MODIFICACIONES DE CRÉDITO

ECONÓMICO	CRÉDITOS EXTRAORD.	SUPLEMENTOS DE CRÉDITO	AMPLIACIONES DE CRÉDITO	TRANSFERENCIAS DE CRÉDITO		INCORPORAC. REMANENTES DE CRÉDITO	CRÉDITOS XERADOS INGRESOS	BAIXAS POR ANULACIÓN E RECTIFICACIÓN	OUTRAS MODIFICACIONES	TOTAL MODIFICACIÓN
				POSITIVAS	NEGATIVAS					
ORGÁNICO: 0101-PARLAMENTO										
FUNCIONAL: 111B-Actividade lexislativa										
10000	0,00	0,00	0,00	0,00	118.892,00	0,00	0,00	0,00	0,00	-118.892,00
11016	0,00	0,00	0,00	5.200,00	0,00	0,00	0,00	0,00	0,00	5.200,00
12000	0,00	0,00	0,00	0,00	15.682,10	0,00	0,00	0,00	0,00	-15.682,10
12001	0,00	0,00	0,00	0,00	13.559,98	0,00	0,00	0,00	0,00	-13.559,98
12002	0,00	0,00	0,00	0,00	24.034,99	0,00	0,00	0,00	0,00	-24.034,99
12003	0,00	0,00	0,00	0,00	17.109,00	0,00	0,00	0,00	0,00	-17.109,00
12100	0,00	0,00	0,00	0,00	42.338,93	0,00	0,00	0,00	0,00	-42.338,93
12101	0,00	0,00	0,00	0,00	152.082,00	0,00	0,00	0,00	0,00	-152.082,00
13000	0,00	0,00	0,00	3,00	0,00	0,00	0,00	0,00	0,00	3,00
151	0,00	0,00	0,00	10.687,00	0,00	0,00	0,00	0,00	0,00	10.687,00
16000	0,00	0,00	0,00	35.345,00	0,00	0,00	0,00	0,00	0,00	35.345,00
20600	0,00	0,00	0,00	6.857,00	0,00	0,00	0,00	0,00	0,00	6.857,00
212	0,00	0,00	0,00	0,00	0,00	309,85	0,00	0,00	0,00	309,85
213	0,00	0,00	0,00	29.025,00	0,00	1.236,72	0,00	0,00	0,00	30.261,72
215	0,00	0,00	0,00	6.896,00	0,00	0,00	0,00	0,00	0,00	6.896,00
216	0,00	83.490,00	0,00	36.061,00	0,00	14.081,21	0,00	0,00	0,00	133.632,21
22002	0,00	3.222,00	0,00	18.587,00	0,00	0,00	0,00	0,00	0,00	21.809,00
22100	0,00	0,00	0,00	0,00	0,00	7.836,07	0,00	0,00	0,00	7.836,07
22109	0,00	0,00	0,00	11.000,00	0,00	0,00	0,00	0,00	0,00	11.000,00
22199	0,00	0,00	0,00	10.968,00	0,00	0,00	0,00	0,00	0,00	10.968,00
22200	0,00	0,00	0,00	0,00	0,00	174.022,13	0,00	0,00	0,00	174.022,13
223	0,00	0,00	0,00	5.810,00	0,00	0,00	0,00	0,00	0,00	5.810,00
2260102	0,00	0,00	0,00	44.985,00	0,00	12.020,31	0,00	0,00	0,00	57.005,31
22602	0,00	0,00	0,00	49.112,00	0,00	0,00	0,00	0,00	0,00	49.112,00
22604	0,00	0,00	0,00	1.980,00	0,00	0,00	0,00	0,00	0,00	1.980,00
22606	0,00	0,00	0,00	56.023,50	0,00	0,00	0,00	0,00	0,00	56.023,50
22608	0,00	0,00	0,00	0,00	0,00	3.228,70	0,00	0,00	0,00	3.228,70
22701	0,00	5.344,16	0,00	0,00	0,00	0,00	0,00	0,00	0,00	5.344,16
2706	0,00	0,00	0,00	21.378,00	0,00	0,00	0,00	0,00	0,00	21.378,00
2799	0,00	0,00	0,00	8.965,00	0,00	13,44	0,00	0,00	0,00	8.978,44
230	0,00	0,00	0,00	0,00	51.750,00	0,00	0,00	0,00	0,00	-51.750,00
359	0,00	0,00	0,00	8,00	0,00	0,00	0,00	0,00	0,00	8,00

3.3 MODIFICACIONES DE CRÉDITO

ECONÓMICO	CRÉDITOS EXTRAORD.	SUPLEMENTOS DE CRÉDITO	AMPLIACIONES DE CRÉDITO	TRANSFERENCIAS DE CRÉDITO		INCORPORAC. REMANENTES DE CRÉDITO	CRÉDITOS XERADOS INGRESOS	BAIXAS POR ANULACIÓN E RECTIFICACIÓN	OUTRAS MODIFICACIONES	TOTAL MODIFICACIÓN
				POSITIVAS	NEGATIVAS					
44400	0,00	0,00	0,00	2.000,00	0,00	0,00	0,00	0,00	0,00	2.000,00
47000	0,00	0,00	0,00	18.215,00	0,00	0,00	0,00	0,00	0,00	18.215,00
48000	0,00	0,00	0,00	0,00	21.000,00	0,00	0,00	0,00	0,00	-21.000,00
48102	0,00	0,00	0,00	0,00	52.874,00	0,00	0,00	0,00	0,00	-52.874,00
48105	0,00	0,00	0,00	17.850,00	0,00	0,00	0,00	0,00	0,00	17.850,00
623	0,00	89.208,46	0,00	0,00	0,00	0,00	0,00	0,00	0,00	89.208,46
625	0,00	0,00	0,00	12.819,00	0,00	0,00	0,00	0,00	0,00	12.819,00
626	0,00	0,00	0,00	0,00	0,00	124.744,76	0,00	0,00	0,00	124.744,76
62800	0,00	0,00	0,00	0,00	0,00	5.359,53	0,00	0,00	0,00	5.359,53
62801	0,00	0,00	0,00	99.548,50	0,00	5.000,00	0,00	0,00	0,00	104.548,50
62802	21.343,09	0,00	0,00	0,00	0,00	0,00	0,00	0,00	0,00	21.343,09
632	0,00	0,00	0,00	0,00	0,00	428.340,00	0,00	0,00	0,00	428.340,00
640	0,00	217.800,00	0,00	0,00	0,00	82.231,60	0,00	0,00	0,00	300.031,60
11B-Actividade legislativa	21.343,09	399.064,62	0,00	509.323,00	509.323,00	858.424,32	0,00	0,00	0,00	1.278.832,03
0101-PARLAMENTO	21.343,09	399.064,62	0,00	509.323,00	509.323,00	858.424,32	0,00	0,00	0,00	1.278.832,03
TOTAL	21.343,09	399.064,62	0,00	509.323,00	509.323,00	858.424,32	0,00	0,00	0,00	1.278.832,03

As modificacións orzamentarias en aumento realizadas durante o exercicio 2017 financiáronse do seguinte xeito:

- a) As transferencias de crédito positivas financiáronse mediante transferencias de crédito negativas.
- b) O resto de modificacións, suplementos de crédito, crédito extraordinarios, e incorporación de remanentes do exercicio 2016 financiáronse co remanente líquido de tesouraría do ano 2016.

3.4 REMANENTES DE CRÉDITO

ECONÓMICO	DESCRIPCIÓN	REMANENTES COMPROMETIDOS		REMANENTES NON COMPROMETIDOS	
		INCORPORABLES	NON INCORPORABLES	INCORPORABLES	NON INCORPORABLES
Orgánico: 0101:PARLAMENTO					
Funcional: 111B:Actividade legislativa					
10000	Retribucións básicas	0,00	0,00	0,00	61.157,47
11000	Retrib. básicas e outras remun. persoal eventual.	0,00	0,00	0,00	2.934,78
11016	Prestacións económicas por IT, para compensar	0,00	0,00	0,00	-2.409,71
11017	Prestacións por diferenzas retributivas en IT	0,00	0,00	0,00	-523,29
12000	Soldos grupo A	0,00	0,00	0,00	11.262,98
12001	Soldos grupo B	0,00	0,00	0,00	474,97
12002	Soldos grupo C	0,00	0,00	0,00	60.692,26
12003	Soldos grupo D	0,00	0,00	0,00	6.185,02
12004	Soldos grupo E	0,00	0,00	0,00	2.020,68
12005	Trienios	0,00	0,00	0,00	11.750,06
12100	Complemento de destino	0,00	0,00	0,00	45.904,36
12101	Complemento específico	0,00	0,00	0,00	100.150,49
12116	Prestacións económicas por IT, a compensar	0,00	0,00	0,00	-109.674,92
12117	Prestacións por diferenzas retributivas en IT	0,00	0,00	0,00	-14.017,32
12143	Complemento de carreira	0,00	0,00	0,00	99.517,00
12200	Incremento retributivo 1% de xaneiro a xuño	0,00	0,00	0,00	-15.258,13
13000	Retribucións básicas	0,00	0,00	0,00	0,44
13005	Trienios	0,00	0,00	0,00	1,55
151	Gratificacións	0,00	0,00	0,00	0,69
16000	Seguridade Social	0,00	0,00	0,00	0,78
16001	MUFACE e dereitos pasivos	0,00	0,00	0,00	4.944,94
16200	Formación e perfeccionamento do persoal	0,00	0,00	0,00	8.529,50
16201	Economatos e comedores	0,00	0,00	0,00	5.848,77
16204	Acción social	0,00	0,00	0,00	0,61
16205	Seguros	0,00	0,00	0,00	2.096,70
16209	Outros gastos sociais do persoal	0,00	0,00	0,00	7.369,86
16300	Ingresos a conta das retribucións en especie	0,00	0,00	0,00	4.655,54
20400	Alugamento de vehículos	0,00	0,00	0,00	4.198,69
20600	Aluguer de equipos informáticos	0,00	0,00	0,00	6.857,00
20800	Aluguer doutro inmovilizado material	0,00	0,00	0,00	-653,40
21000	Edificios e outras construcións	0,00	0,00	0,00	7.051,15
213	Maquinaria, instalacións e utensilios	242,00	0,00	0,00	-2.620,84
214	Material de transporte	0,00	0,00	0,00	-1.227,79

3.4 REMANENTES DE CRÉDITO

ECONÓMICO	DESCRIPCIÓN	REMANENTES COMPROMETIDOS		REMANENTES NON COMPROMETIDOS	
		INCORPORABLES	NON INCORPORABLES	INCORPORABLES	NON INCORPORABLES
215	Mobiliario e aparellos	2.239,71	0,00	0,00	-90,61
216	Equipamentos para procesos de información	49.277,82	0,00	0,00	28.633,12
22000	Ordinario non inventariable	0,00	2.553,10	0,00	-4.978,83
22001	Prensa, revistas, libros e outras publicacións	0,00	242,00	0,00	-19.500,81
22002	Material informático non inventariable	0,00	0,00	0,00	-29.375,99
22100	Enerxía eléctrica	7.232,56	0,00	0,00	48.812,14
22101	Auga	0,00	0,00	0,00	-1.498,96
22102	Gas	28.623,67	0,00	0,00	-4.268,23
22103	Combustibles	0,00	0,00	0,00	147,34
22104	Vestuario	0,00	10.812,00	0,00	3.802,49
22105	Productos alimenticios	0,00	0,00	0,00	-6,74
22106	Produtos farmacéuticos e material sanitario	0,00	0,00	0,00	-661,02
22109	Subministracións mat. electrónico, eléctrico e com	0,00	0,00	0,00	-789,80
22199	Subministracións para a tenda	7.005,62	0,00	0,00	-3.865,84
22200	Telefónicas	0,00	1.985,46	0,00	3.131,21
22201	Postais	337,16	0,00	0,00	-1.654,23
22202	Telegráficas	0,00	0,00	0,00	200,00
223	Transportes	0,00	0,00	0,00	2,55
224	Primas de seguros	0,00	0,00	0,00	10.710,38
225	Tributos	0,00	0,00	0,00	-1.060,07
2260101	Gastos de representación dos órganos de goberno	0,00	0,00	0,00	7.401,01
2260102	Gastos de protocolo institucional	19.317,66	0,44	5.000,00	-4.919,50
22602	Publicidad, propaganda e difusión da imaxe instit.	0,00	0,00	0,00	0,31
22604	Publicación en diarios oficiais	0,00	0,00	0,00	-3.309,43
22606	Reunións e conferencias	200,00	0,00	0,00	12.926,40
22608	Cobertura informativa	5.959,92	0,00	0,00	36,56
22699	Actividades culturais e educativas	0,00	0,00	0,00	28.669,11
22700	Limpeza e aseo	0,00	0,00	0,00	5.059,28
22701	Seguranza	17.850,76	0,00	0,00	-16.450,44
22706	Estudios e traballos técnicos	0,00	0,00	0,00	0,82
22709	Servizos prev. riscos laborais e asistencia médica	29.714,52	0,00	0,00	30.691,42
22710	Cafetería	10.083,33	0,00	0,00	-7.025,76
22711	Servizos de interpretación de lingua de signos	3.851,37	0,00	0,00	12.577,38
22712	Mantemento de xardíns	0,00	0,00	0,00	-256,54
22715	Asistencia técnica ao servizo de tecnoloxías	40.434,13	0,00	0,00	204,43
22799	Outros traballos realizados por outras empresas	18.906,25	0,00	0,00	-4.560,64

3.4 REMANENTES DE CRÉDITO

ECONÓMICO	DESCRIPCIÓN	REMANENTES COMPROMETIDOS		REMANENTES NON COMPROMETIDOS	
		INCORPORABLES	NON INCORPORABLES	INCORPORABLES	NON INCORPORABLES
230	Axudas de custo	0,00	0,00	0,00	107.522,46
231	Locomoción	0,00	0,00	0,00	38.763,36
233	Outras indemnizacións	0,00	0,00	0,00	22.324,04
270	Edicións e distribucións	0,00	0,00	0,00	10.380,00
359	Outros gastos financeiros	0,00	0,00	0,00	5,94
44400	Transf. e subv. a universidades pub. da C.A.	0,00	0,00	0,00	0,00
47000	Subvencións e convenios con entidades privadas	0,00	0,00	0,00	60,09
48000	Becas	0,00	0,00	0,00	5.640,82
48100	Transferencias a institución sen fins de lucro	0,00	0,00	0,00	0,08
48101	Subvención finalista grupos parlamentarios	0,00	0,00	0,00	0,12
48102	Comedores sociais	0,00	0,00	0,00	10.577,11
48103	Convenios con Institucións sen fins de lucro	0,00	0,00	0,00	-5.455,76
48104	Subvención iniciativa lexislativa popular	0,00	0,00	0,00	10.000,00
48105	Outros convenios con Instituc. sen fins de lucro	3.570,00	0,00	0,00	0,00
623	Maquinaria, instalacións e utensilios	80.245,59	0,00	0,00	25.155,30
625	Mobiliario e utensilios	0,00	0,00	0,00	0,09
626	Equipamentos para procesos de información	11.035,20	0,00	0,00	72.122,08
62800	Fondos de biblioteca	1.487,59	268,32	0,00	14.765,16
62801	Fondos artísticos	79.080,00	0,00	0,00	920,01
62802	Outro inmovilizado material	0,00	0,00	0,00	-11.571,80
632	Edificios e outras construcións	48.683,31	0,00	0,00	59.739,02
640	Gastos en investimentos de carácter inmaterial	196.904,53	0,00	37.222,00	170.278,62
780	A familias	0,00	0,00	0,00	35,76
83000	Anticipos ao persoal	0,00	0,00	0,00	8.827,82
Funcional: 111B:Actividade lexislativa		662.282,70	15.861,32	42.222,00	936.043,72
Orgánico: 0101:PARLAMENTO		662.282,70	15.861,32	42.222,00	936.043,72
TOTAL		662.282,70	15.861,32	42.222,00	936.043,72

Tanto a Lei de Réxime Financeiro e Orzamentario de Galicia no seu artigo 59.1 como a Lei Xeral Orzamentaria no seu artigo 49.2 sinalan que con carácter xeral, os créditos destinados a atender gastos que no último día do exercicio orzamentario non estean afectados ao cumprimento de obrigas reconhecidas quedarán anulados de pleno dereito. Sen embargo, as leis citadas anteriormente nos seus artigos 71 e 58 respectivamente recollen unha serie de excepcións á norma xeral. No caso do Parlamento de Galicia os remanentes declarados como incorporables detallase no cadro seguinte xunto co artigo da lei que xustifica a súa incorporación ao exercicio seguinte.

PARTIDA		DESCRICIÓN	FASE DO GASTO	IMPORTE	Texto Refundido da Lei de Réximen Financeiro e Orzamentario de Galicia (Decreto Legislativo 1/1999, de 7 de outubro)	
2017	2018					
01.01.111B.226.01.02	01.01.111B.226.01.02	INVITACIÓN PROTOCOLARIA DO VIÑO DE NADAL	RC	5.000,00	transferencia de crédito autorizada no último mes do exercicio	
01.01.111B.640	01.01.111B.640	ADDENDA CONVENIO PORTAL XURÍDICO 2018	A	37.222,00	crédito destinado a operacións de capital	
01.01.111B.213	01.01.111B.213	REPARACIÓN DO MOTOR DA REIXA DA ENTRADA PRINCIPAL	D	242,00		
01.01.111B.215	01.01.111B.215	VINILOS INFORMATICAS SOBRE OS DEPUTADOS/AS DA X LEXISLATURA	D	2.239,71		
01.01.111B.216	01.01.111B.216	MANTEMENTO DE AGORA 2017 PENDENTE DE FACTURACIÓN	D	21.253,06		
01.01.111B.216	01.01.111B.216	MANTEMENTO DO SAI DA REDE DE DATOS 4º TRIMESTRE 2017 PENDENTE FACTURACIÓN	D	552,07		
01.01.111B.216	01.01.111B.216	IMPLANTACIÓN SISTEMA XESTIÓN DE SEGURIDADE (NORMATIVA E MANTEMENTO 2017 PENDENTE DE FACTURACIÓN)	D	12.892,55		
01.01.111B.216	01.01.111B.216	MANTEMENTO SAI DO 17/10/17 ATA 31/12/17 PENDENTE DE FACTURAR	D	481,24		
01.01.111B.216	01.01.111B.216	LICENZAS SOFTWARE ANTIVIRUS Y ANTISPAM DO 30/10/17 ATA 29/10/18	D	3.094,53		
01.01.111B.216	01.01.111B.216	MANTEMENTO D PROGRAMA CEPAL	D	4.785,21		
01.01.111B.216	01.01.111B.216	RENOVACIÓN SOFTWARE K2	D	6.219,16		
01.01.111B.221.00	01.01.111B.221.00	ENERXÍA ELÉCTRICA DO PARLAMENTO DO 13/12/17 AO 31/12/17	D	7.040,63		
01.01.111B.221.00	01.01.111B.221.00	ENERXÍA ELÉCTRICA DA VIVENDA INSTITUCIONAL DO MES DE DECEMBRO	D	191,93		
01.01.111B.221.02	01.01.111B.221.02	GAS NATURAL DO 11/08/17 ATA 31/12/17	D	28.623,67		
01.01.111B.221.99	01.01.111B.221.99	19 BANDEIRAS E MÁSTILES	D	3.485,62		
01.01.111B.221.99	01.01.111B.221.99	160 XEMELGOS E CAIXAS CO LOGO DO PARLAMENTO	D	3.520,00		
01.01.111B.222.01	01.01.111B.222.01	SERVIZO POSTAL DO MES DE DECEMBRO	D	337,16		
01.01.111B.226.01.02	01.01.111B.226.01.02	BOLÍGRAFOS E ROLLERS SERIGRAFIADOS	D	2.544,63		compromisos de gasto anteriores ao último mes do exercicio orzamentario
01.01.111B.226.01.02	01.01.111B.226.01.02	500 EXEMPLARES DO LIBRO DE DISCURSOS PARLAMENTARIOS DO PRESIDENTE DA XUNTA	D	2.797,60		
01.01.111B.226.01.02	01.01.111B.226.01.02	200 CRISTAIS SERIGRAFIADOS CO LOGO DO PARLAMENTO DE GALICIA	D	1.427,80		
01.01.111B.226.01.02	01.01.111B.226.01.02	LIBRO DE "ISABEL ZENDAL NOS ARQUIVOS DE GALICIA"	D	8.479,00		
01.01.111B.226.01.02	01.01.111B.226.01.02	250 PANOS E ESTUCHES SERIGRAFIADOS CO LOGO DO PARLAMENTO DE GALICIA	D	4.068,63		
01.01.111B.226.06	01.01.111B.226.06	COTA ANUAL DO CONSELLO INTERNACIONAL DE ARQUIVOS	D	200,00		
01.01.111B.226.08	01.01.111B.226.08	SERVIZO DE NOTICIAS DO MES DE DECEMBRO DA AXENCIA GALEGA	D	1.690,65		
01.01.111B.226.08	01.01.111B.226.08	SERVIZO DE NOTICIAS DO MES DE DECEMBRO DE EUROPA PRESS	D	4.269,27		
01.01.111B.227.01	01.01.111B.227.01	SERVIZO DE SEGURIDADE E VIXIANCIA DO MES DE DECEMBRO	D	17.850,76		
01.01.111B.227.09	01.01.111B.227.09	SERVIZO DE PREVENCIÓN ALLEGO DE OCTUBRE A DECEMBRO	D	29.714,52		
01.01.111B.227.10	01.01.111B.227.10	SERVIZO DE CAFETERÍA DE DECEMBRO	D	10.083,33		
01.01.111B.227.11	01.01.111B.227.11	SERVIZO DE LINGUA DE SIGNOS DE DECEMBRO	D	3.851,37		
01.01.111B.227.15	01.01.111B.227.15	SERVIZO DE XESTIÓN DA PRODUCCIÓN AUDIVISUAL DE DECEMBRO	D	10.184,13		
01.01.111B.227.15	01.01.111B.227.15	SERVIZO DE XESTIÓN DOS SISTEMAS DE INFORMACIÓN DE DECEMBRO	D	30.250,00		
01.01.111B.227.99	01.01.111B.227.99	SERVIZO DE MANTEMENTO DAS INSTALACIÓNS DE CLIMATIZACIÓN DE DECEMBRO	D	756,25		
01.01.111B.227.99	01.01.111B.227.99	PLATAFORMA DE LICITACIÓN ELECTRÓNICA	D	18.150,00		
01.01.111B.481.05	01.01.111B.481.05	CONVENIO CICLO DE CONFERENCIAS SOBRE A LEXISLACION SANITARIA GALEGA	D	3.570,00		
01.01.111B.623	01.01.111B.623	SUBMINISTRACIÓN E INSTALACION DO SISTEMA DE ALARMAS DOS EQUIPOS DE SISTEMA DE DETECCIÓN E ALARMA DE INCENDIOS	D	74.778,00	crédito destinado a operacións de capital	
01.01.111B.623	01.01.111B.623	DIXITALIZACIÓN DA CABECEIRA DE ANTENA DE TV	D	5.467,59		
01.01.111B.626	01.01.111B.626	SISTEMA DE ALIMENTACIÓN ININTERRUMPIDA DO CPD	D	9.897,80		
01.01.111B.626	01.01.111B.626	2 MONITORES E TECLADOS PARA O APARCAMENTO SUBTERRANEO	D	1.137,40	compromisos de gasto anteriores ao último mes do exercicio orzamentario	
01.01.111B.628.00	01.01.111B.628.00	LIBROS PARA O FONDO BIBLIOGRÁFICO DO PARLAMENTO	D	1.406,58		
01.01.111B.628.00	01.01.111B.628.00	5 EXEMPLARES DO CODIGO DE CONTRATOS DO SECTOR PÚBLICO	D	81,01	crédito destinado a operacións de capital e transferencia de crédito autorizada no último mes do exercicio	
01.01.111B.628.01	01.01.111B.628.01	ESCULTURA "CAPELA"	D	15.500,00		
01.01.111B.628.01	01.01.111B.628.01	PINTURA "SIMA Nº 1" E "SIMA Nº 2" DA SERIE SIMAS	D	4.000,00		
01.01.111B.628.01	01.01.111B.628.01	PINTURA "GALICIA PEQUENIÑA"	D	19.250,00		
01.01.111B.628.01	01.01.111B.628.01	PINTURA "FARO DA ILLA DE ONS"	D	8.000,00		
01.01.111B.628.01	01.01.111B.628.01	PINTURA "MÚSICO"	D	16.830,00		
01.01.111B.628.01	01.01.111B.628.01	PINTURA "SERIE RETRATOS ANÓNIMOS"	D	5.000,00		
01.01.111B.628.01	01.01.111B.628.01	PINTURA "EL LAVATORIO DE TINTORETTO"	D	5.000,00		
01.01.111B.628.01	01.01.111B.628.01	PINTURA "CADRO Nº 35"	D	3.000,00		
01.01.111B.628.01	01.01.111B.628.01	PINTURA "GTRR"	D	2.500,00		
01.01.111B.632	01.01.111B.632	REFORMA DO ALUMEADO DO EDIFICIO	D	48.683,31	compromisos de gasto anteriores ao último mes do exercicio orzamentario	
01.01.111B.640	01.01.111B.640	APORTACIÓN 2017 DO CONVENIO DO PORTAL XURÍDICO GALEGO	D	37.222,00	crédito destinado a operacións de capital	
01.01.111B.640	01.01.111B.640	IMPLANTACIÓN DA SEDE ELECTRÓNICA DO PARLAMENTO DE GALICIA	D	159.682,53		
TOTAL				704.504,70		

3.5.1. CONTRATACIÓN ADMINISTRATIVA. SITUACIÓN DOS CONTRATOS

TIPO DE CONTRATO	PDTE. DE ADJUDICAR NO 1 DE XANEIRO	CONVOCADO	ADJUDICADO	DESERTOS	BAIXAS DE ADJUDICACIÓN	PDTE. DE ADJUDICAR NO 31 DE DECEMBRO
A – Obras	0	98.548,77	98.548,77	0	0	0
B – Subministración	0	522.951,28	518.072,56	0	4.878,72	0
C – Patrimoniais	0	0	0	0	0	0
D – Xestión de servizos públicos	0	0	0	0	0	0
E – Servizos	0	2.630.102,61	2.230.170,62	15.427,50	263.504,49	121.000,00
F – Concesión de obra pública	0	0	0	0	0	0
G – Colaboración sector público – sector privado	0	0	0	0	0	0
H – Carácter administrativo especial	0	0	0	0	0	0
J – Outros (contrato privado)	0	196.392,68	196.392,68	0	0	0
TOTAL:	0	3.447.995,34	3.043.184,63	15.427,50	268.383,21	121.000,00

3.5.2. CONTRATACIÓN ADMINISTRATIVA. FORMAS DE ADJUDICACIÓN

TIPO DE CONTRATO	PROCEDIMIENTO ABERTO		PROCED. RESTRIÑIDO		PROCED. NEGOCIADO		DÍALOGO COMPETITIVO	ADJUDICACIÓN DIRECTA	TOTAL
	MULTIPLIC. CRITERIOS	ÚNICO CRITERIO	MULTIPLIC. CRITERIOS	ÚNICO CRITERIO	CON PUBLICIDADE	SEN PUBLICIDADE			
A – Obras	0	0	0	0	0	0	0	98.548,77	98.548,77
B – Subministración	107.893,28	0	0	0	0	0	0	410.179,28	518.072,56
C – Patrimoniais	0	0	0	0	0	0	0	0	0
D – Xestión de servizos públicos	0	0	0	0	0	0	0	0	0
E – Servizos	1.848.746,06	0	0	0	0	0	0	381.424,56	2.230.170,62
F – Concesión de obra pública	0	0	0	0	0	0	0	0	0
G – Colaboración sector público – sector privado	0	0	0	0	0	0	0	0	0
H – Carácter administrativo especial	0	0	0	0	0	0	0	0	0
J – Outros (contrato privado)	0	0	0	0	0	0	0	196.392,68	196.392,68
TOTAL	1.956.639,34	0	0	0	0	0	0	1.086.545,29	3.043.184,63

As cantidades indicadas inclúen o IVE.

**3.5.3 CONTRATACIÓN ADMINISTRATIVA. RELACIÓN DE ADJUDICATARIOS QUE SUPERARON O 5% DO IMPORTE TOTAL DE CONTRATACIÓN EFECTUADA
NO EJERCICIO 2017 (152.159,23 EUROS)**

TIPO CONTRATO	NOME/RAZÓN SOCIAL	CIF/NIF	IMPORTE
Servizos	TECNOCOM TELECOMUNICACIONES Y ENERGIA, S.A.	A28191179	159.682,53
	LIMPIEZAS SALGADO, S.L.	B15075732	1.011.560,00
	SAMYL S.L. SERV. AUXIL. DE MANT. Y LIMPIEZA	B47037577	197.573,56
	SEGURLEM S.L.	B36262053	166.544,40
TOTAL : Servizos			1.535.360,49
TOTAL			1.535.360,49

As cantidades indicadas inclúen o IVE.

3.6 SUBVENCIONES E TRANSFERENCIAS CONCEDIDAS

CONCEPTO	SUBVENCIONES CORRENTES					REINTEGROS	
	PENDENTE DE LIQUIDAR NO 1 DE XANEIRO	CONCEDIDO	LIQUIDADO	ANULADO	PENDENTE DE LIQUIDAR NO 31 DE DECEMBRO	IMPORTE	
						CAUSAS	CAUSAS
Transf. e subv. a universidades públicas da C.A.	0	2.000,00	2.000,00	0	0	0	0
Subvencions e convenios con entidades privadas	0	18.263,00	18.154,91	108,09	0	0	0
Subvención finalista grupos parlamentarios (1)	0	283.130,88	283.130,88	0	0	0	0
Subv. entidades de carácter social	0	44.998,00	36.548,89	8.449,11	0	0	0
Convenio co Museo do Pobo Galego	0	8.000,00	5.763,76	2.236,24	0	0	0
Outros convenios con Instituc. sen fins de lucro	0	17.850,00	14.280,00	0	3.570,00	0	0
TOTAL	0	374.241,88	359.878,44	10.793,44	3.570,00	0	0

CONCEPTO	SUBVENCIONES DE CAPITAL					REINTEGROS	
	PENDENTE DE LIQUIDAR NO 1 DE XANEIRO	CONCEDIDO	LIQUIDADO	ANULADO	PENDENTE DE LIQUIDAR NO 31 DE DECEMBRO	IMPORTE	
						CAUSAS	CAUSAS
A familias e institucións sen fins de lucro	0	1.214,24	1.214,24	0	0	0	0
TOTAL	0	1.214,24	1.214,24	0	0	0	0

CONCEPTO	TRANSFERENCIAS CORRENTES					PENDENTE DE LIQUIDAR NO 31 DE DECEMBRO
	PENDENTE DE LIQUIDAR NO 1 DE XANEIRO	CONCEDIDO	LIQUIDADO	ANULADO	ANULADO	
Becas	0	96.000,00	69.359,18	26.640,82	0	0
Subvención grupos parlamentarios (1)	0	2.131.954,92	2.131.954,92	0	0	0
Convenios con Institucións sen fins de lucro	0	12.192,00	12.192,00	0	0	0
TOTAL	0	2.240.146,92	2.213.506,10	26.640,82	0	0

(1) A Lei 38/2003 xeral de subvencions exceptúa da súa aplicación aos grupos das Asambleas Legislativas, que se rexerán pola súa normativa específica. O artigo 27 do Regulamento do Parlamento de Galicia asignalles unha subvención fixa e outra variable. Ase made, por acordo da Mesa da Cámara do 15/03/2006 se creou unha subvención finalista para afrontar gastos de persoal dos grupos, debendo acreditar a contratación do tipo de persoal indicado e os custos laborais e de seguridade social.

TRANSFERENCIAS DE CAPITAL

Durante o exercicio 2017 non se efectuaron transferencias de capital.

3.7 CONVENIOS

1. **Importe total empregado en convenios no ano 2017 e capítulos orzamentarios nos que se aplicaron :**

Durante o ano 2017 empregouse un total de 41.176,14 en convenios, aplicándose a cifra total ao capítulo 4 do orzamento de gastos, especificamente ás seguintes partidas:

01.01.111B.470.00 "Subvencións e convenios con entidades privadas"
01.01.111B.481.03 "Convenios con institucións sen fins de lucro"
01.01.111B.481.05 "Outros convenios con institución sen fins de lucro"

2. **Tipo de convenios :**

O importe total empregado no ano 2017 corresponde integralmente a convenios de colaboración.

3. **Porcentaxe do importe empregado en convenios con respecto ó importe das subvencións non nominativas :**

O Parlamento de Galicia empregou durante o ano 2017 un total de 2.562.406,78 euros en subvencións non nominativas. A porcentaxe dos convenios con respecto ás subvencións non nominativas é de 1,61% das mesmas.

4. **Receptores de fondos que superan o 5% do importe total empregado en convenios (2.058,81 euros) :**

Os receptores destes fondos articulados a través de convenios de colaboración que acumulativamente superaron a cantidade de 2.058,81 euros foron os seguintes:

Entidade	Importe liquidado
Centro Galego de Barcelona	3.940,38
Fundación para a investigación, desenvolvemento e investigación Ramón Domínguez	5.000,00
Museo do Pobo Galego	17.955,76
Real Academia de Medicina e Ciruxía de Galicia	14.280,00

3.8 PERSOAL

RETRIBUCIÓNS DO PERSOAL DO CAPITULO I DO ORZAMENTO DE GASTOS

TIPO DE PERSOAL	TIPO DE REMUNERACIÓN	Nº DE PERCEPTORES NO 31 DE DECEMBRO	IMPORTES
Deputados	Asignación , complementos de cargo, gastos de representación e libre disposición	69	2.020.538,53
Persoal funcionario	Soldo, trienios, complemento de destino e complemento específico	75	3.097.877,55
Persoal eventual de gabinete	Soldos	13	5.16.955,22
Persoal laboral	Soldo, trienios	3	81.291,01
Persoal funcionario, persoal eventual de gabinete e persoal laboral	Gratificacións extraordinarias		40.986,31
			5.757.648,62

OUTROS GASTOS DE PERSOAL DO CAPITULO I DO ORZAMENTO DE GASTOS

TIPO DE PERSOAL	TIPO DE REMUNERACIÓN	Nº DE PERCEPTORES	IMPORTES
Deputados	Seguro de accidentes	75	5.012,37
Persoal do Parlamento	Plan de pensións	87	1.15.345,14
	Seguro de vida e accidentes	91	17.938,93
	Axudas sociais		37.813,39
	Subvención de comedor		24.451,23
			200.561,06

3.9 OBRIGAS DE ORZAMENTOS PECHADOS

ORZ: 2011
 ORGÁNICO: 0101:PARLAMENTO
 FUNCIONAL: 111B:Actividade Lexislativa

ECONÓMICO	DESCRIPCIÓN	OBRIGAS PENDENTES DE PAGO NO 1 DE XANEIRO	RECTIFICACIÓNSE ANULACIÓNSE	TOTAL OBRIGAS	PAGOS REALIZADOS	OBRIGAS PENDENTES DE PAGO NO 31 DE DECEMBRO
2	Gastos en bens correntes e servizos					
22	Material, subministracións e outros					
22000	Ordinario non inventariable	281,83	0,00	281,83	0,00	281,83
TOTAL ARTICULO 22		281,83	0,00	281,83	0,00	281,83
FUNCIONAL: 111B:Actividade Lexislativa		281,83	0,00	281,83	0,00	281,83
ORGÁNICO: 0101:PARLAMENTO		281,83	0,00	281,83	0,00	281,83
ORZ: 2011		281,83	0,00	281,83	0,00	281,83

3.9 OBRIGAS DE ORZAMENTOS PECHADOS

ORZ: 2016
 ORGÁNICO: 0101: PARLAMENTO
 FUNCIONAL: 111B: Actividade legislativa

ECONÓMICO	DESCRIPCIÓN	OBRIGAS PENDENTES DE PAGO NO 1 DE XANEIRO	RECTIFICACIONES E ANULACIONES	TOTAL OBRIGAS	PAGOS REALIZADOS	OBRIGAS PENDENTES DE PAGO NO 31 DE DECEMBRO
1	Gastos de persoal					
10	Altos cargos e delegados					
10000	Retribucións básicas	5.034,25	0,00	5.034,25	0,00	5.034,25
TOTAL ARTICULO 10		5.034,25	0,00	5.034,25	0,00	5.034,25
2	Gastos en bens correntes e servizos					
20	Alugamentos e canons					
20400	Alugamento de vehículos	1.928,03	0,00	1.928,03	1.928,03	0,00
TOTAL ARTICULO 20		1.928,03	0,00	1.928,03	1.928,03	0,00
21	Reparacións, mantemento e conservación					
213	Maquinaria, instalacións e utensilios	28,71	0,00	28,71	28,71	0,00
214	Material de transporte	1.223,21	0,00	1.223,21	1.223,21	0,00
215	Mobiliario e aparellos	5.403,56	0,00	5.403,56	5.403,56	0,00
216	Equipamentos para procesos de informació	12.400,14	0,00	12.400,14	12.400,14	0,00
TOTAL ARTICULO 21		19.055,62	0,00	19.055,62	19.055,62	0,00
22	Material, subministracións e outros					
22000	Ordinario non inventariable	734,29	0,00	734,29	734,29	0,00
22002	Material informático non inventariable	2.486,72	0,00	2.486,72	2.486,72	0,00
22100	Enerxía eléctrica	4.525,25	0,00	4.525,25	4.525,25	0,00
22101	Auga	1.126,55	0,00	1.126,55	1.126,55	0,00
22102	Gas	9.388,80	0,00	9.388,80	9.388,80	0,00
22103	Combustibles	1.883,64	0,00	1.883,64	1.883,64	0,00
22109	Subministracións mat. electrónico, eléctric	9,44	0,00	9,44	9,44	0,00

3.9 OBRIGAS DE ORZAMENTOS PECHADOS

ORZ: 2016
ORGÁNICO: 0101:PARLAMENTO
FUNCIONAL: 111B:Actividade legislativa

ECONÓMICO	DESCRIPCIÓN	OBRIGAS PENDENTES DE PAGO NO 1 DE XANEIRO	RECTIFICACIÓNSE ANULACIÓNSE	TOTAL OBRIGAS	PAGOS REALIZADOS	OBRIGAS PENDENTES DE PAGO NO 31 DE DECEMBRO
22201	Postais	1.244,01	0,00	1.244,01	1.244,01	0,00
224	Primas de seguros	929,55	0,00	929,55	929,55	0,00
2260102	Gastos de protocolo institucional	8.210,48	0,00	8.210,48	8.210,48	0,00
22608	Cobertura informativa	5.959,92	0,00	5.959,92	5.959,92	0,00
22699	Actividades culturais e educativas	24.805,00	0,00	24.805,00	24.805,00	0,00
22700	Limpeza e aseo	37.495,06	0,00	37.495,06	37.495,06	0,00
22701	Seguranza	3.975,35	0,00	3.975,35	3.975,35	0,00
22709	Servizos prev. riscos laborais e asistencia	11.808,69	0,00	11.808,69	11.808,69	0,00
22710	Cafetería	2.927,42	0,00	2.927,42	2.927,42	0,00
22711	Servizos de interpretación de lingua de sig	2.763,78	0,00	2.763,78	2.763,78	0,00
22712	Mantemento de xardíns	7.370,91	0,00	7.370,91	7.370,91	0,00
22714	Asistencia técnica ao servizo de tecnoloxía	78.923,23	0,00	78.923,23	78.923,23	0,00
22799	Outros traballos realizados por outras empr	3.480,69	0,00	3.480,69	3.480,69	0,00
TOTAL ARTICULO 22		210.048,78	0,00	210.048,78	210.048,78	0,00
23	Indemnizacións por razóns do servizo					
230	Axudas de custo	285,00	0,00	285,00	285,00	0,00
231	Locomoción	2.404,56	0,00	2.404,56	2.404,56	0,00
TOTAL ARTICULO 23		2.689,56	0,00	2.689,56	2.689,56	0,00
Z	Transferencias de capital					
78	A familias e institucións sen fins de lucro					
780	A familias	333,62	0,00	333,62	333,62	0,00
TOTAL ARTICULO 78		333,62	0,00	333,62	333,62	0,00
FUNCIONAL: 111B:Actividade legislativa		239.089,86	0,00	239.089,86	234.055,61	5.034,25

3.9 OBRIGAS DE ORZAMENTOS PECHADOS

ORZ: 2016
 ORGÁNICO: 0101: PARLAMENTO
 FUNCIONAL: 111B: Actividade lexislativa

ECONÓMICO	DESCRIPCIÓN	OBRIGAS PENDENTES DE PAGO NO 1 DE XANEIRO	RECTIFICACIÓNSE ANULACIÓNSE	TOTAL OBRIGAS	PAGOS REALIZADOS	OBRIGAS PENDENTES DE PAGO NO 31 DE DECEMBRO
ORGÁNICO: 0101: PARLAMENTO		239.089,86	0,00	239.089,86	234.055,61	5.034,25
ORZ: 2016		239.089,86	0,00	239.089,86	234.055,61	5.034,25
TOTAL		239.371,69	0,00	239.371,69	234.055,61	5.316,08

4. INFORMACIÓN SOBRE A EXECUCIÓN DO INGRESO PÚBLICO

Este apartado da Memoria comprende os seguintes bloques informativos:

- 4.1. Información sobre o proceso de xestión dos ingresos correntes, que completa a información do Estado de Liquidación do Orzamento.
- 4.2. Información relativa ás transferencias recibidas pola Institución.
- 4.3. Aplicación do remanente de tesourería do ano 2016.
- 4.4. Dereitos a cobrar de orzamentos pechados.

4.1 PROCESO DE XESTIÓN DO INGRESO PÚBLICO**A) DEREITOS ORZAMENTARIOS RECOÑECIDOS NETOS**

ECONÓMICO	DESCRIPCIÓN	DEREITOS RECOÑECIDOS	TOTAL DEREITOS ANULADOS E CANCELADOS	DEREITOS RECOÑECIDOS NETOS
3	<u>Taxas, prezos e outros ingresos</u>			
30	<u>Taxas administrativas</u>			
30105	Inscripción de convocatorias selección de persoal	3.216,25	0,00	3.216,25
	TOTAL CONCEPTO 301	3.216,25	0,00	3.216,25
33	<u>Venda de bens</u>			
33900	Vendas na tenda do Parlamento	226,54	0,00	226,54
	TOTAL CONCEPTO 339	226,54	0,00	226,54
38	<u>Reintegros por operacións correntes</u>			
380	Reintegros de exercicios pechados	92.893,76	0,00	92.893,76
	TOTAL CONCEPTO 380	92.893,76	0,00	92.893,76
39	<u>Outros ingresos</u>			
39101	Xiros de demora	0,19	0,00	0,19
	TOTAL CONCEPTO 391	0,19	0,00	0,19
39901	Recursos eventuais	1.923,34	0,00	1.923,34
39999	Outros ingresos diversos	7.423,41	617,88	6.805,53
	TOTAL CONCEPTO 399	9.346,75	617,88	8.728,87
	TOTAL CAPITULO 3	105.683,49	617,88	105.065,61
4	<u>Transferencias correntes</u>			
41	Da Admon. xeral da Comunidade Autónoma de Galicia			

4.1 PROCESO DE XESTIÓN DO INGRESO PÚBLICO**A) DEREITOS ORZAMENTARIOS RECOÑECIDOS NETOS**

ECONÓMICO	DESCRIPCIÓN	DEREITOS RECOÑECIDOS	TOTAL DEREITOS ANULADOS E CANCELADOS	DEREITOS RECOÑECIDOS NETOS
41000	Transferencias correntes da comunidade autónoma	16.409.115,00	0,00	16.409.115,00
	TOTAL CONCEPTO 410	16.409.115,00	0,00	16.409.115,00
	TOTAL CAPITULO 4	16.409.115,00	0,00	16.409.115,00
5	Ingresos patrimoniais			
52	Xuros de depósitos			
52000	Xuros de depósitos	1.338,83	8,77	1.330,06
	TOTAL CONCEPTO 520	1.338,83	8,77	1.330,06
	TOTAL CAPITULO 5	1.338,83	8,77	1.330,06
6	Alcemento de investimentos reais			
61	Enaxenación dos demais investimentos reais			
61906	Venda de equipos para procesos de inform. e comun.	1.500,00	0,00	1.500,00
	TOTAL CONCEPTO 619	1.500,00	0,00	1.500,00
	TOTAL CAPITULO 6	1.500,00	0,00	1.500,00
7	Transferencias de capital			
71	Da Admon. xeral da Comunidade Autónoma de Galicia			
71000	Transferencias de capital da comunidade autónoma	557.132,00	0,00	557.132,00
	TOTAL CONCEPTO 710	557.132,00	0,00	557.132,00
	TOTAL CAPITULO 7	557.132,00	0,00	557.132,00

4.1 PROCESO DE XESTIÓN DO INGRESO PÚBLICO**A) DEREITOS ORZAMENTARIOS RECOÑECIDOS NETOS**

ECONÓMICO	DESCRIPCIÓN	DEREITOS RECOÑECIDOS	TOTAL DEREITOS ANULADOS E CANCELADOS	DEREITOS RECOÑECIDOS NETOS
<u>8</u>	<u>Activos financeiros</u>			
83	Reintegro de préstamos concedidos fóra do sec.púb.			
83000	Reintegro de anticipos ao persoal	90.239,34	0,00	90.239,34
	TOTAL CONCEPTO 830	90.239,34	0,00	90.239,34
	TOTAL CAPITULO 8	90.239,34	0,00	90.239,34
TOTAL		17.165.008,66	626,65	17.164.382,01

4.1 PROCESO DE XESTIÓN DO INGRESO PÚBLICO

A.1) DEREITOS ORZAMENTARIOS RECOÑECIDOS

ECONÓMICO	DESCRICIÓN	CONTRAIDO PREVIO		CONTRAIDO SIMULTANEO		DEREITOS RECOÑECIDOS
		INGRESO DIRECTO	INGRESO RECIBO	AUTOLIQUIDACIÓNS	SEN CONTRAIDO PREVIO	
2	Taxas, prezos e outros ingresos					
30	Taxas administrativas					
30105	Inscripción de convocatorias selección de persoal	0,00	0,00	0,00	3.216,25	3.216,25
33	Venda de bens					
33900	Vendas na tenda do Parlamento	0,00	0,00	0,00	226,54	226,54
38	Reintegros por operacións correntes					
380	Reintegros de exercicios pechados	0,00	0,00	0,00	92.893,76	92.893,76
39	Outros ingresos					
39101	Xuros de demora	0,00	0,00	0,00	0,19	0,19
39901	Recursos eventuais	0,00	0,00	0,00	1.923,34	1.923,34
39999	Outros ingresos diversos	0,00	0,00	0,00	7.423,41	7.423,41
	TOTAL CAPITULO 3	0,00	0,00	0,00	105.683,49	105.683,49
4	Transferencias correntes					
41	Da Admon. xeral da Comunidade Autónoma de Galicia					
41000	Transferencias correntes da comunidade autónoma	16.409.115,00	0,00	0,00	0,00	16.409.115,00
	TOTAL CAPITULO 4	16.409.115,00	0,00	0,00	0,00	16.409.115,00
5	Ingresos patrimoniais					
52	Xuros de depósitos					
52000	Xuros de depósitos	0,00	0,00	0,00	1.338,83	1.338,83
	TOTAL CAPITULO 5	0,00	0,00	0,00	1.338,83	1.338,83
6	Alcance de investimentos reais					

4.1 PROCESO DE XESTIÓN DO INGRESO PÚBLICO

A.1) DEREITOS ORZAMENTARIOS RECOÑECIDOS

ECONÓMICO	DESCRICIÓN	CONTRAIDO PREVIO		CONTRAIDO SIMULTANEO		DEREITOS RECOÑECIDOS
		INGRESO DIRECTO	INGRESO RECIBO	AUTOLIQUIDACIONES	SEN CONTRAIDO PREVIO	
61	Enaxenación dos demais investimentos reais					
61906	Venda de equipos para procesos de inform. e comun.	1.500,00	0,00	0,00	0,00	1.500,00
	TOTAL CAPITULO 6	1.500,00	0,00	0,00	0,00	1.500,00
7	<u>Transferencias de capital</u>					
71	<u>Da Admon. xeral da Comunidade Autónoma de Galicia</u>					
71000	Transferencias de capital da comunidade autónoma	557.132,00	0,00	0,00	0,00	557.132,00
	TOTAL CAPITULO 7	557.132,00	0,00	0,00	0,00	557.132,00
8	<u>Activos financeiros</u>					
83	<u>Reintegro de préstamos concedidos fóra do sec.púb.</u>					
83000	Reintegro de anticipos ao persoal	0,00	0,00	0,00	90.239,34	90.239,34
87	<u>Remanente de tesourería</u>					
870	Remanente de tesourería	0,00	0,00	0,00	0,00	0,00
	TOTAL CAPITULO 8	0,00	0,00	0,00	90.239,34	90.239,34
TOTAL		16.967.747,00	0,00	0,00	197.261,66	17.165.008,66

4.1 PROCESO DE XESTIÓN DO INGRESO PÚBLICO

A.2) ANULACIÓN DE DEREITOS ORZAMENTARIOS

ECONÓMICO	DESCRIPCIÓN	ANULACIÓN DE LIQUIDACIÓN		APRAZAMENTO E FRACCIONAMENTO		DEVOLUCIÓN DE INGRESOS	TOTAL DEREITOS ANULADOS
		INGRESO DIRECTO	INGRESO RECIBO	INGRESO DIRECTO	INGRESO RECIBO		
2	Taxas, prezos e outros ingresos						
30	Taxas administrativas						
30105	Inscripción de convocatorias selección d	0,00	0,00	0,00	0,00	0,00	0,00
33	Venda de bens						
33900	Vendas na tenda do Parlamento	0,00	0,00	0,00	0,00	0,00	0,00
38	Reintegros por operacións correntes						
380	Reintegros de exercicios pechados	0,00	0,00	0,00	0,00	0,00	0,00
39	Outros ingresos						
39101	Xuros de demora	0,00	0,00	0,00	0,00	0,00	0,00
39901	Recursos eventuais	0,00	0,00	0,00	0,00	0,00	0,00
39999	Outros ingresos diversos	0,00	0,00	0,00	0,00	617,88	617,88
	TOTAL CAPITULO 3	0,00	0,00	0,00	0,00	617,88	617,88
4	Transferencias correntes						
41	Da Admon. xeral da Comunidade Autónoma de Galicia						
41000	Transferencias correntes da comunidade	0,00	0,00	0,00	0,00	0,00	0,00
	TOTAL CAPITULO 4	0,00	0,00	0,00	0,00	0,00	0,00
5	Ingresos patrimoniais						
52	Xuros de depósitos						
52000	Xuros de depósitos	0,00	0,00	0,00	0,00	8,77	8,77
	TOTAL CAPITULO 5	0,00	0,00	0,00	0,00	8,77	8,77
6	Alieamento de investimentos reais						

4.1 PROCESO DE XESTIÓN DO INGRESO PÚBLICO

A.2) ANULACIÓN DE DEREITOS ORZAMENTARIOS

ECONÓMICO	DESCRIPCIÓN	ANULACIÓN DE LIQUIDACIÓN		APRAZAMENTO E FRACCIONAMIENTO		DEVOLUCIÓN DE INGRESOS	TOTAL DEREITOS ANULADOS
		INGRESO DIRECTO	INGRESO RECIBO	INGRESO DIRECTO	INGRESO RECIBO		
61	Enaxenación dos demais investimentos reais						
61906	Venda de equipos para procesos de info	0,00	0,00	0,00	0,00	0,00	0,00
	TOTAL CAPITULO 6	0,00	0,00	0,00	0,00	0,00	0,00
Z	Transferencias de capital						
71	Da Admon. xeral da Comunidade Autónoma de Galicia						
71000	Transferencias de capital da comunidade	0,00	0,00	0,00	0,00	0,00	0,00
	TOTAL CAPITULO 7	0,00	0,00	0,00	0,00	0,00	0,00
8	Activos financeiros						
83	Reintegro de préstamos concedidos fóra do sec.púb.						
83000	Reintegro de anticipos ao persoal	0,00	0,00	0,00	0,00	0,00	0,00
87	Remanente de tesourería						
870	Remanente de tesourería	0,00	0,00	0,00	0,00	0,00	0,00
	TOTAL CAPITULO 8	0,00	0,00	0,00	0,00	0,00	0,00
TOTAL		0,00	0,00	0,00	0,00	626,65	626,65

4.1 PROCESO DE XESTIÓN DO INGRESO PÚBLICO**B) RECADACIÓN NETA**

ECONÓMICO	DESCRICIÓN	RECADACIÓN TOTAL	DEVOLUCIÓNS DE INGRESO	RECADACIÓN NETA
2	Taxas, prezos e outros ingresos			
30	Taxas administrativas			
30105	Inscripción de convocatorias selección d	3.216,25	0,00	3.216,25
33900	Vendas na tenda do Parlamento	226,54	0,00	226,54
380	Reintegros de exercicios pechados	92.893,76	0,00	92.893,76
39101	Xuros de demora	0,19	0,00	0,19
39901	Recursos eventuais	1.923,34	0,00	1.923,34
39999	Outros ingresos diversos	7.423,41	617,88	6.805,53
	TOTAL CAPITULO 3	105.683,49	617,88	105.065,61
4	Transferencias correntes			
41	Da Admon. xeral da Comunidade Autónoma de Galicia			
41000	Transferencias correntes da comunidade	13.581.407,20	0,00	13.581.407,20
	TOTAL CAPITULO 4	13.581.407,20	0,00	13.581.407,20
5	Ingresos patrimoniais			
52	Xuros de depósitos			
52000	Xuros de depósitos	1.338,83	8,77	1.330,06
	TOTAL CAPITULO 5	1.338,83	8,77	1.330,06
6	Alleamento de investimentos reais			
61	Enaxenación dos demais investimentos reais			
61906	Venda de equipos para procesos de info	1.500,00	0,00	1.500,00
	TOTAL CAPITULO 6	1.500,00	0,00	1.500,00

4.1 PROCESO DE XESTIÓN DO INGRESO PÚBLICO**B) RECADACIÓN NETA**

ECONÓMICO	DESCRICIÓN	RECADACIÓN TOTAL	DEVOLUCIÓN DE INGRESO	RECADACIÓN NETA
Z	<u>Transferencias de capital</u>			
71	Da Admon. xeral da Comunidade Autónoma de Galicia			
71000	Transferencias de capital da comunidade	557.132,00	0,00	557.132,00
	TOTAL CAPITULO 7	557.132,00	0,00	557.132,00
8	<u>Activos financeiros</u>			
83	Reintegro de préstamos concedidos fóra do sec.púb.			
83000	Reintegro de anticipos ao persoal	90.239,34	0,00	90.239,34
870	Remanente de tesourería	0,00	0,00	0,00
	TOTAL CAPITULO 8	90.239,34	0,00	90.239,34
TOTAL		14.337.300,86	626,65	14.336.674,21

DEVOLUCIONES DE INGRESO

PPTO	ECONOMICO.	DESCRIPCION	PENDENTE DE PAGO A 1 DE XANEIRO	MODIFICACIONES	RECOÑECIDAS NO EXERCICIO	TOTAL DEVOLUCIONS RECONECIDAS	EFECTUADAS NO EXERCICIO	PENDENTES DE PAGO A 31 DE DECEMBRO
2017	39999	Outros ingresos diversos	0,00	0,00	617,88	617,88	617,88	0,00
2017	52000	Xuros de depósitos	0,00	0,00	8,77	8,77	8,77	0,00
TOTAL:			0,00	0,00	626,65	626,65	626,65	0,00

Non se presenta dentro da información relativa ao proceso de xestión do ingreso público ningunha referencia ás cancelacións de ingresos xa que durante o exercicio 2017 non se produciron cobros de dereitos en especie, insolvencias ou calquera outra cancelación de dereitos.

4.2 INFORMACIÓN RELATIVA ÁS TRANSFERENCIAS RECIBIDAS POLA INSTITUCIÓN

Con respecto ás transferencias e subvencións recibidas é preciso aclarar o seguinte:

1. Non se presenta información relativa ás subvencións recibidas xa que o Parlamento de Galicia non recibiu ningunha subvención nin corrente nin de capital durante o ano 2017.
2. As transferencias liquidadas polo Parlamento de Galicia durante o ano 2017 proceden unicamente das transferencias periódicas recibidas da Xunta de Galicia pola súa asignación orzamentaria. A separación entre transferencias correntes e de capital faise no proceso de elaboración do orzamento para manter o equilibrio orzamentario entre gastos e ingresos tanto correntes como de capital.

TRANSFERENCIAS CORRENTES RECIBIDAS

CONCEPTO	PENDENTE DE LIQUIDAR NO 1 DE XANEIRO	CONCEDIDO	LIQUIDADO	PENDENTE DE LIQUIDAR NO 31 DE DECEMBRO
Transferencias correntes da Comunidade Autónoma	0	16.409.115,00	16.409.115,00	0
TOTAL	0	16.409.115,00	16.409.115,00	0

TRANSFERENCIAS DE CAPITAL RECIBIDAS

CONCEPTO	PENDENTE DE LIQUIDAR NO 1 DE XANEIRO	CONCEDIDO	LIQUIDADO	PENDENTE DE LIQUIDAR NO 31 DE DECEMBRO
Transferencias de capital da Comunidade Autónoma	0	557.132,00	557.132,00	0
TOTAL	0	557.132,00	557.132,00	0

4.3 APLICACIÓN DO REMANENTE DE TESOURARÍA DO ANO 2017

O remanente de tesouraría do ano 2017 ascendeu 5.057.379,07 euros. Estaba constituído por dereitos pendentes de cobro, orzamentarios e non orzamentarios, e fondos líquidos a disposición nas contas abertas en distintas entidades bancarias. Este remanente foi, na súa totalidade, non afectado.

O importe total empregado deste remanente ascendeu a 1.278.832,03 euros. Empregouse en financiar a incorporación de remanentes de 2016 ao orzamento do ano 2017 por importe de 858.424,32 euros, varios suplementos de crédito por un importe total de 399.064,62 euros e un crédito extraordinario por importe de 21.343,09 euros.

A modo de resumo a utilización do remanente de tesouraría foi a seguinte:

DESCRICIÓN	Remanente tesouraría 2016	Remanente empregado	Remanente gastado
Remanente de tesouraría afectado	0	0	0
Remanente de tesouraría non afectado	5.057.379,07	1.278.832,03	844.366,45
TOTAL	5.057.379,07	1.278.832,03	844.366,45

O detalle e a explicación dos créditos financiados e o importe gastado figura na liquidación do orzamento de 2017 como nota aclaratoria ao cálculo do resultado orzamentario.

4.4.I. DEREITOS A COBRAR DE ORZAMENTOS PECHADOS

ANO : 2016

ECONÓMICO	EXPLICACIÓN	PENDENTES DE COBRO A 1 DE XANEIRO		RECTIFICACIONES		DEREITOS ANULADOS				DEREITOS PENDENTES DE COBRO			
		INGRESO DIRECTO	INGRESO RECIBO	INGRESO DIRECTO	INGRESO RECIBO	ANULACIONES LIQUIDACIONES		APLAZAMIENTO E FRACCIONAMIENTO		INGRESO DIRECTO	INGRESO RECIBO		
						INGRESO DIRECTO	INGRESO RECIBO	INGRESO DIRECTO	INGRESO RECIBO				
3	Taxas, prezos e outros ingresos												
38	Reintegros por operacións correntes												
381	Reintegros de orzame	3.309,86	0,00	0,00	0,00	0,00	0,00	0,00	0,00	0,00	0,00	3.309,86	0,00
	TOTAL CAPITULO 381	3.309,86	0,00	0,00	0,00	0,00	0,00	0,00	0,00	0,00	0,00	3.309,86	0,00
	TOTAL CAPITULO 3	3.309,86	0,00	0,00	0,00	0,00	0,00	0,00	0,00	0,00	0,00	3.309,86	0,00
4	Transferencias correntes												
41	Da Admon. xeral da Comunidade Autónoma de Galicia												
41000	Transferencias corrent	2.765.083,30	0,00	0,00	0,00	0,00	0,00	0,00	0,00	0,00	0,00	2.765.083,30	0,00
	TOTAL CAPITULO 410	2.765.083,30	0,00	0,00	0,00	0,00	0,00	0,00	0,00	0,00	0,00	2.765.083,30	0,00
	TOTAL CAPITULO 4	2.765.083,30	0,00	0,00	0,00	0,00	0,00	0,00	0,00	0,00	0,00	2.765.083,30	0,00
	TOTAL ANO : 2016	2.768.393,16	0,00	0,00	0,00	0,00	0,00	0,00	0,00	0,00	0,00	2.768.393,16	0,00
	TOTAL	2.768.393,16	0,00	0,00	0,00	0,00	0,00	0,00	0,00	0,00	0,00	2.768.393,16	0,00

4.4.II. DEREITOS A COBRAR DE ORZAMENTOS PECHADOS

ANO : 2016

ECONÓMICO	RECAUDADOS		DEREITOS CANCELADOS												DEREITOS PENDENTES DE COBRO					
			COBRO EN ESPECIE				INSOLVENCIAS				PRESCRICIÓN						OUTRAS			
			INGRESO DIRECTO	INGRESO RECIBO	INGRESO DIRECTO	INGRESO RECIBO	INGRESO DIRECTO	INGRESO RECIBO	INGRESO DIRECTO	INGRESO RECIBO	INGRESO DIRECTO	INGRESO RECIBO	INGRESO DIRECTO	INGRESO RECIBO			INGRESO DIRECTO	INGRESO RECIBO		
381	3.309,86	0,00	0,00	0,00	0,00	0,00	0,00	0,00	0,00	0,00	0,00	0,00	0,00	0,00	0,00	0,00				
381	3.309,86	0,00	0,00	0,00	0,00	0,00	0,00	0,00	0,00	0,00	0,00	0,00	0,00	0,00	0,00	0,00				
41000	2.765.083,30	0,00	0,00	0,00	0,00	0,00	0,00	0,00	0,00	0,00	0,00	0,00	0,00	0,00	0,00	0,00				
410	2.765.083,30	0,00	0,00	0,00	0,00	0,00	0,00	0,00	0,00	0,00	0,00	0,00	0,00	0,00	0,00	0,00				
2016	2.768.393,16	0,00	0,00	0,00	0,00	0,00	0,00	0,00	0,00	0,00	0,00	0,00	0,00	0,00	0,00	0,00				
TOTAL	2.768.393,16	0,00	0,00	0,00	0,00	0,00	0,00	0,00	0,00	0,00	0,00	0,00	0,00	0,00	0,00	0,00				

5. INFORMACIÓN SOBRE O INMOBILIZADO NON FINANCEIRO

Este apartado da cumprimento ao disposto nas normas de elaboración da Memoria nas que se sinala que a información solicitada con carácter de inventario será aportada no primeiro exercicio, e nos sucesivos exercicios unicamente será preciso informar das variacións producidas respecto do mesmo. Preséntase para o ano 2017 o detalle das altas, baixas e modificacións producidas no inventario con respecto ao ano 2016.

A modo de resumo detallase a continuación a situación no 1 de xaneiro de 2017, o total de variacións producidas durante o exercicio e a situación final do inventario de bens do Parlamento de Galicia no 31 de decembro de 2017:

CÓDIGO CONTA	DESCRIPCIÓN	VALOR NO 01-01-2017	ALTAS E VARIACIÓNS 2017	BAIXAS 2017	VALOR NO 31-12-2017
107	Patrimonio entregado en adscrición	3.233.842,08		0	3.233.842,08
2120	Marcas	20.467,88	1.880,00	0	22.347,88
2150	Aplicacións informáticas	2.705.252,93	156.746,45	0	2.861.999,38
2160	Dereitos de reprodución e comunicación	18.331,50	0	0	18.331,50
2200	Terreos sen edificar	435.112,93	0	0	435.112,93
2201	Terreos edificados	215.221,84	0	0	215.221,84
2210	Construcións	22.698.854,30	0	0	22.698.854,30
2220	Instalacións técnicas	1.911.516,64	0	0	1.911.516,64
2230	Maquinaria	14.620,92	0	0	14.620,92
2260	Cadeiras, mesas, etc.	2.112.229,37	22.818,91	0	2.135.048,28
2261	Equipos de oficina	166.839,74	0	0	166.839,74
2262	Lámpadas	61.819,13	0	0	61.819,13
2263	Aparatos eléctricos	154.756,48	1.569,07	0	156.325,55
2264	Alfombras	672.675,26	0	0	672.675,26
2265	Percheiros, paraqueros, etc.	15.000,49	0	0	15.000,49
2266	Electrodomésticos de cociña e cafetería	61.316,21	2.752,75	0	64.068,96
2270	Equipos para procesos de información	2.243.329,38	144.758,01	416.341,33	1.971.746,06
2271	Equipos audiovisuais	275.123,27	21.942,95	0	297.066,22
2280	Elementos de transporte	177.130,79	0	0	177.130,79
2290	Bens histórico-artísticos	1.398.141,96	27.048,49	0	1.425.190,45
2291	Fondos bibliográficos	1.632.302,11	6.838,46	0	1.639.140,57
2292	Instrumental médico	16.693,35	8.787,16	0	25.480,51
TOTAIS		40.240.578,56	395.142,25	416.341,33	40.219.379,48

MEMORIA DE PARLAMENTO DE GALICIA - 2017

O detalle das amortizacións foi o seguinte:

CODIGO CONTA	DESCRIPCIÓN	VALOR NO 01-01-2017	AMORTIZACIÓN 2017	BAIXAS 2017	VALOR NO 31-12-2017
107	Patrimonio entregado en adscrición	0	0	0	0
2120	Marcas	14.116,46	1.684,93	0	15.801,39
2150	Aplicacións informáticas	2.339.843,71	174.319,60	0	2.514.163,31
2160	Dereitos de reprodución e comunicación	2.584,23	4.582,88	0	7.167,11
2200	Terreos sen edificar	0	0	0	0
2201	Terreos edificados	0	0	0	0
2210	Construcións	5.595.670,83	226.988,55	0	5.822.659,38
2220	Instalacións técnicas	1.232.648,91	102.589,07	0	1.335.237,98
2230	Maquinaria	6.206,22	629,81	0	6.836,03
2260	Cadeiras, mesas, etc.	1.777.073,57	43.547,24	0	1.820.620,81
2261	Equipos de oficina	146.157,05	3.397,98	0	149.555,03
2262	Lámpadas	56.124,50	883,34	0	57.007,84
2263	Aparatos eléctricos	119.256,84	5.158,78	0	124.415,62
2264	Alfombras	622.609,48	7.034,22	0	629.643,70
2265	Percheiros, paraugueiros, etc.	9.621,13	675,94	0	10.297,07
2266	Electrodomésticos de cocíña e cafetería	42.911,89	2.652,95	0	45.564,84
2270	Equipos para procesos de información	1.917.823,48	91.875,12	413.168,41	1.596.530,19
2271	Equipos audiovisuais	62.971,56	21.367,14	0	84.338,70
2280	Elementos de transporte	118.758,90	12.652,20	0	131.411,10
2290	Bens histórico-artísticos	0	0	0	0
2291	Fondos bibliográficos	0	0	0	0
2292	Instrumental médico	16.531,39	343,37	0	16.874,76
TOTAIS		14.080.910,15	700.383,12	413.168,41	14.368.124,86

Presentase a continuación o detalle das altas, baixas e variacións no inventario do Parlamento de Galicia durante o 2017.

MEMORIA DE PARLAMENTO DE GALICIA - 2017

INVENTARIO DE BENS. ALTAS NO EJERCICIO

Conta do PXCP									
Código inmovilizado	Data de adquisición	Valor de adquisición	Vida útil	Descripción inmovilizado		Amort. Acumulada	Cód. ubicación	Epígrafe	
				Am. no exercicio	Am. no exercicio			Descripción ubicación	Descripción ubicación
2120	Marcas								
ANIVER06	16/3/2017	MARCA "35 ANIVERSARIO" CLASE 06"	10	13,48	13,48	13,48	10000	OUTROS BENS MOBLES	PENDENTES DE UBICACIÓN
ANIVER09	16/3/2017	MARCA "35 ANIVERSARIO" CLASE 09"	10	13,48	13,48	13,48	10000	OUTROS BENS MOBLES	PENDENTES DE UBICACIÓN
ANIVER14	16/3/2017	MARCA "35 ANIVERSARIO" CLASE 14"	10	13,48	13,48	13,48	10000	OUTROS BENS MOBLES	PENDENTES DE UBICACIÓN
ANIVER16	16/3/2017	MARCA "35 ANIVERSARIO" CLASE 16"	10	13,48	13,48	13,48	10000	OUTROS BENS MOBLES	PENDENTES DE UBICACIÓN
ANIVER18	16/3/2017	MARCA "35 ANIVERSARIO" CLASE 18"	10	13,48	13,48	13,48	10000	OUTROS BENS MOBLES	PENDENTES DE UBICACIÓN
ANIVER25	16/3/2017	MARCA "35 ANIVERSARIO" CLASE 25"	10	13,48	13,48	13,48	10000	OUTROS BENS MOBLES	PENDENTES DE UBICACIÓN
ANIVER35	16/3/2017	MARCA "35 ANIVERSARIO" CLASE 35"	10	13,48	13,48	13,48	10000	OUTROS BENS MOBLES	PENDENTES DE UBICACIÓN
ANIVER36	16/3/2017	MARCA "35 ANIVERSARIO" CLASE 36"	10	13,48	13,48	13,48	10000	OUTROS BENS MOBLES	PENDENTES DE UBICACIÓN
ANIVER38	16/3/2017	MARCA "35 ANIVERSARIO" CLASE 38"	10	13,48	13,48	13,48	10000	OUTROS BENS MOBLES	PENDENTES DE UBICACIÓN
ANIVER41	16/3/2017	MARCA "35 ANIVERSARIO" CLASE 41"	10	13,48	13,48	13,48	10000	OUTROS BENS MOBLES	PENDENTES DE UBICACIÓN
ANIVER45	16/3/2017	MARCA "35 ANIVERSARIO" CLASE 45"	10	13,48	13,48	13,48	10000	OUTROS BENS MOBLES	PENDENTES DE UBICACIÓN
TOTAL CONTA	2120			148,28	148,28	148,28			
2150	Aplicacións informáticas								
QUARKXPRES	21/7/2017	4 LICENCIAS QUARK XPRESS 6.1	6	116,01	116,01	116,01	NULO	OUTROS BENS MOBLES	NON APLICABLE
92/160									

MEMORIA DE PARLAMENTO DE GALICIA - 2017

INVENTARIO DE BENS. ALTAS NO EJERCICIO

Conta do PXCP						
Código inmovilizado	Descripción inmovilizado			Amort. Acumulada		Epígrafe
Data de adquisición	Valor de adquisición	Vida útil	Am. no exercicio	Amort. Acumulada	Cód. ubicación	Descripción ubicación
SENECA	VERSION SENECA FX					OUTROS BENS.MOBLES
21/ 7/ 2017	20.952,36	6	1.542,33	1.542,33	NULO	NON APLICABLE
SOFTWARE	VMWARE VSPHERE 5 ENTERPRISE Y V CENTER SERVER 5					OUTROS BENS.MOBLES
7/ 4/ 2017	24.200,00	6	2.946,57	2.946,57	10000	PENDENTES DE UBICACIÓN
WEBARTE	APLICACION WEB DIVULGATIVA COLECCIÓN ARTE					OUTROS BENS.MOBLES
17/ 3/ 2017	19.916,60	6	2.609,44	2.609,44	NULO	NON APLICABLE
XERCODE	SISTEMA DE XESTION BIBLIOTECARIA					OUTROS BENS.MOBLES
28/ 12/ 2017	16.456,00	6	15,24	15,24	NULO	NON APLICABLE
TOTAL CONTA 2150	83.101,01		7.229,59	7.229,59		
2260	Cadeiras, mesas, armarios, librerías...					
1SILLON	SILLON MODELO CRON DE CONFIDENTE					OUTROS BENS.MOBLES
18/ 5/ 2017	393,25	20	12,13	12,13	10000	PENDENTES DE UBICACIÓN
2SILLON	SILLON MODELO CRON DE CONFIDENTE					OUTROS BENS.MOBLES
18/ 5/ 2017	393,25	20	12,13	12,13	10000	PENDENTES DE UBICACIÓN
ALAAUX1	ALA AUXILIAR PAR-100 100*60*74					OUTROS BENS.MOBLES
18/ 5/ 2017	309,71	20	9,55	9,55	10000	PENDENTES DE UBICACIÓN
ALAAUX2	ALA AUXILIAR PAR-100 100*60*74					OUTROS BENS.MOBLES
18/ 5/ 2017	309,70	20	9,55	9,55	10000	PENDENTES DE UBICACIÓN
ALAAUX3	ALA AUXILIAR PAR-100 100*60*74					OUTROS BENS.MOBLES
18/ 5/ 2017	309,70	20	9,55	9,55	10000	PENDENTES DE UBICACIÓN
BLOQUE1	BLOQUE RODANTE PAR-3C 42*55*55					OUTROS BENS.MOBLES
18/ 5/ 2017	373,21	20	11,51	11,51	10000	PENDENTES DE UBICACIÓN
BLOQUE2	BLOQUE RODANTE PAR-3C 42*55*55					OUTROS BENS.MOBLES
18/ 5/ 2017	373,21	20	11,51	11,51	10000	PENDENTES DE UBICACIÓN
BLOQUE3	BLOQUE RODANTE PAR-3C 42*55*55					OUTROS BENS.MOBLES
18/ 5/ 2017	373,21	20	11,51	11,51	10000	PENDENTES DE UBICACIÓN
BLOQUE4	BLOQUE RODANTE PAR-3C 42*55*55					OUTROS BENS.MOBLES
18/ 5/ 2017	373,21	20	11,51	11,51	10000	PENDENTES DE UBICACIÓN

MEMORIA DE PARLAMENTO DE GALICIA - 2017

INVENTARIO DE BENS. ALTAS NO EXERCICIO

Conta do PXCP						
Código inmovilizado	Descripción inmovilizado			Amort. Acumulada		Epígrafe
Data de adquisición	Valor de adquisición	Vida útil	Am. no exercicio	Amort. Acumulada	Cód. ubicación	Descripción ubicación
BLOQUE5 18/5/2017	BLOQUE RODANTE PAR-3C 42*55*55 373,21	20	11,51	11,51	10000	OUTROS BENS MOBLES PENDENTES DE UBICACIÓN
BLOQUE6 18/5/2017	BLOQUE RODANTE PAR-3C 42*55*55 373,21	20	11,51	11,51	10000	OUTROS BENS MOBLES PENDENTES DE UBICACIÓN
BUTACA1 18/5/2017	BUTACA UNA PLAZA 76*70*67 538,45	20	16,60	16,60	10000	OUTROS BENS MOBLES PENDENTES DE UBICACIÓN
BUTACA2 18/5/2017	BUTACA UNA PLAZA 76*70*67 538,45	20	16,60	16,60	10000	OUTROS BENS MOBLES PENDENTES DE UBICACIÓN
BUTACA3 18/5/2017	BUTACA UNA PLAZA 76*70*67 538,45	20	16,60	16,60	10000	OUTROS BENS MOBLES PENDENTES DE UBICACIÓN
BUTACA4 18/5/2017	BUTACA UNA PLAZA 76*70*67 538,45	20	16,60	16,60	10000	OUTROS BENS MOBLES PENDENTES DE UBICACIÓN
BUTACA5 18/5/2017	BUTACA UNA PLAZA 76*70*67 538,45	20	16,60	16,60	10000	OUTROS BENS MOBLES PENDENTES DE UBICACIÓN
BUTACA6 18/5/2017	BUTACA UNA PLAZA 76*70*67 538,45	20	16,60	16,60	10000	OUTROS BENS MOBLES PENDENTES DE UBICACIÓN
BUTACA7 18/5/2017	BUTACA UNA PLAZA 76*70*67 538,45	20	16,60	16,60	10000	OUTROS BENS MOBLES PENDENTES DE UBICACIÓN
CREDENCIA1 18/5/2017	CREDENCIA PAR-180mx 180*45*74 579,65	20	17,87	17,87	10000	OUTROS BENS MOBLES PENDENTES DE UBICACIÓN
CREDENCIA2 18/5/2017	CREDENCIA PAR-180mx 180*45*74 579,65	20	17,87	17,87	10000	OUTROS BENS MOBLES PENDENTES DE UBICACIÓN
CREDENCIA3 18/5/2017	CREDENCIA PAR-180mx 180*45*74 579,65	20	17,87	17,87	10000	OUTROS BENS MOBLES PENDENTES DE UBICACIÓN
FALDON1 27/7/2017	FALDON MODELO TRAMA DE ACTIU 110*28 CON PEZA ABATI 39,02	20	0,83	0,83	10000	OUTROS BENS MOBLES PENDENTES DE UBICACIÓN
FALDON10 27/7/2017	FALDON MODELO TRAMA DE ACTIU 110*28 CON PEZA ABATI 39,02	20	0,83	0,83	10000	OUTROS BENS MOBLES PENDENTES DE UBICACIÓN

MEMORIA DE PARLAMENTO DE GALICIA - 2017

INVENTARIO DE BENS. ALTAS NO EJERCICIO

Conta do PXCP						
Código inmovilizado	Descripción inmovilizado			Amort. Acumulada	Cód. ubicación	Epígrafe
	Valor de adquisición	Vida útil	Am. no ejercicio			
FALDON11 27/7/2017	FALDON MODELO TRAMA DE ACTIU 110*28 CON PEZA ABATI 39,02	20	0,83	0,83	10000	OUTROS BENS MOBLES PENDENTES DE UBICACIÓN
FALDON12 27/7/2017	FALDON MODELO TRAMA DE ACTIU 110*28 CON PEZA ABATI 39,02	20	0,83	0,83	10000	OUTROS BENS MOBLES PENDENTES DE UBICACIÓN
FALDON13 27/7/2017	FALDON MODELO TRAMA DE ACTIU 110*28 CON PEZA ABATI 39,02	20	0,83	0,83	10000	OUTROS BENS MOBLES PENDENTES DE UBICACIÓN
FALDON14 27/7/2017	FALDON MODELO TRAMA DE ACTIU 110*28 CON PEZA ABATI 39,02	20	0,83	0,83	10000	OUTROS BENS MOBLES PENDENTES DE UBICACIÓN
FALDON15 27/7/2017	FALDON MODELO TRAMA DE ACTIU 110*28 CON PEZA ABATI 39,02	20	0,83	0,83	10000	OUTROS BENS MOBLES PENDENTES DE UBICACIÓN
FALDON16 27/7/2017	FALDON MODELO TRAMA DE ACTIU 110*28 CON PEZA ABATI 39,02	20	0,83	0,83	10000	OUTROS BENS MOBLES PENDENTES DE UBICACIÓN
FALDON17 27/7/2017	FALDON MODELO TRAMA DE ACTIU 110*28 CON PEZA ABATI 39,05	20	0,83	0,83	10000	OUTROS BENS MOBLES PENDENTES DE UBICACIÓN
FALDON18 27/7/2017	FALDON MODELO TRAMA DE ACTIU 110*28 CON PEZA ABATI 39,02	20	0,83	0,83	10000	OUTROS BENS MOBLES PENDENTES DE UBICACIÓN
FALDON2 27/7/2017	FALDON MODELO TRAMA DE ACTIU 110*28 CON PEZA ABATI 39,02	20	0,83	0,83	10000	OUTROS BENS MOBLES PENDENTES DE UBICACIÓN
FALDON3 27/7/2017	FALDON MODELO TRAMA DE ACTIU 110*28 CON PEZA ABATI 39,02	20	0,83	0,83	10000	OUTROS BENS MOBLES PENDENTES DE UBICACIÓN
FALDON4 27/7/2017	FALDON MODELO TRAMA DE ACTIU 110*28 CON PEZA ABATI 39,02	20	0,83	0,83	10000	OUTROS BENS MOBLES PENDENTES DE UBICACIÓN
FALDON5 27/7/2017	FALDON MODELO TRAMA DE ACTIU 110*28 CON PEZA ABATI 39,02	20	0,83	0,83	10000	OUTROS BENS MOBLES PENDENTES DE UBICACIÓN
FALDON6 27/7/2017	FALDON MODELO TRAMA DE ACTIU 110*28 CON PEZA ABATI 39,02	20	0,83	0,83	10000	OUTROS BENS MOBLES PENDENTES DE UBICACIÓN
FALDON7 27/7/2017	FALDON MODELO TRAMA DE ACTIU 110*28 CON PEZA ABATI 39,02	20	0,83	0,83	10000	OUTROS BENS MOBLES PENDENTES DE UBICACIÓN

MEMORIA DE PARLAMENTO DE GALICIA - 2017

INVENTARIO DE BENS. ALTAS NO EJERCICIO

Conta do PXCP						
Código inmovilizado	Descripción inmovilizado					
Data de adquisición	Valor de adquisición	Vida útil	Am. no exercicio	Amort. Acumulada	Cód. ubicación	Epígrafe
FALDON8 27/7/2017	FALDON MODELO TRAMA DE ACTIU 110*28 CON PEZA ABATI 39,02	20	0,83	0,83	10000	OUTROS BENS.MOBLES PENDENTES DE UBICACIÓN
FALDON9 27/7/2017	FALDON MODELO TRAMA DE ACTIU 110*28 CON PEZA ABATI 39,02	20	0,83	0,83	10000	OUTROS BENS.MOBLES PENDENTES DE UBICACIÓN
MESA4 18/5/2017	MESA DE JUNTAS PAR-TON 165*100*74 814,33	20	25,11	25,11	10000	OUTROS BENS.MOBLES PENDENTES DE UBICACIÓN
MESAJUNTA1 18/5/2017	MESA DE JUNTASPAR-120 CIRCULAR DE 120 cm DIAMETR 490,05	20	15,11	15,11	10000	OUTROS BENS.MOBLES PENDENTES DE UBICACIÓN
MESAJUNTA2 18/5/2017	MESA DE JUNTASPAR-120 CIRCULAR DE 120 cm DIAMETR 490,05	20	15,11	15,11	10000	OUTROS BENS.MOBLES PENDENTES DE UBICACIÓN
MESAJUNTA3 18/5/2017	MESA DE JUNTASPAR-120 CIRCULAR DE 120 cm DIAMETR 490,05	20	15,11	15,11	10000	OUTROS BENS.MOBLES PENDENTES DE UBICACIÓN
MESATRAM10 27/7/2017	MESA MODELO TRAMA 80 DE ACTIU MEDIDAS 140*67*74 cm 280,89	20	5,97	5,97	10000	OUTROS BENS.MOBLES PENDENTES DE UBICACIÓN
MESATRAM11 27/7/2017	MESA MODELO TRAMA 80 DE ACTIU MEDIDAS 140*67*74 cm 280,89	20	5,97	5,97	10000	OUTROS BENS.MOBLES PENDENTES DE UBICACIÓN
MESATRAM12 27/7/2017	MESA MODELO TRAMA 80 DE ACTIU MEDIDAS 140*67*74 cm 280,89	20	5,97	5,97	10000	OUTROS BENS.MOBLES PENDENTES DE UBICACIÓN
MESATRAM13 27/7/2017	MESA MODELO TRAMA 80 DE ACTIU MEDIDAS 140*67*74 cm 280,89	20	5,97	5,97	10000	OUTROS BENS.MOBLES PENDENTES DE UBICACIÓN
MESATRAM14 27/7/2017	MESA MODELO TRAMA 80 DE ACTIU MEDIDAS 140*67*74 cm 280,89	20	5,97	5,97	10000	OUTROS BENS.MOBLES PENDENTES DE UBICACIÓN
MESATRAM15 27/7/2017	MESA MODELO TRAMA 80 DE ACTIU MEDIDAS 140*67*74 cm 280,89	20	5,97	5,97	10000	OUTROS BENS.MOBLES PENDENTES DE UBICACIÓN
MESATRAM16 27/7/2017	MESA MODELO TRAMA 80 DE ACTIU MEDIDAS 140*67*74 cm 280,89	20	5,97	5,97	10000	OUTROS BENS.MOBLES PENDENTES DE UBICACIÓN
MESATRAM17 27/7/2017	MESA MODELO TRAMA 80 DE ACTIU MEDIDAS 140*67*74 cm 280,89	20	5,97	5,97	10000	OUTROS BENS.MOBLES PENDENTES DE UBICACIÓN

MEMORIA DE PARLAMENTO DE GALICIA - 2017

INVENTARIO DE BENS. ALTAS NO EJERCICIO

Conta do PXCP						
Código inmovilizado	Descripción inmovilizado			Amort. Acumulada		Epígrafe
Data de adquisición	Valor de adquisición	Vida útil	Am. no exercicio	Amort. Acumulada	Cód. ubicación	Descripción ubicación
MESATRAM18 27/7/2017	MESA MODELO TRAMA 80 DE ACTIU MEDIDAS 140*67*74 cm 280,89	20	5,97	5,97	10000	OUTROS BENS.MOBLES PENDENTES DE UBICACIÓN
MESATRAMA1 27/7/2017	MESA MODELO TRAMA 80 DE ACTIU MEDIDAS 140*67*74 cm 280,89	20	5,97	5,97	10000	OUTROS BENS.MOBLES PENDENTES DE UBICACIÓN
MESATRAMA2 27/7/2017	MESA MODELO TRAMA 80 DE ACTIU MEDIDAS 140*67*74 cm 280,89	20	5,97	5,97	10000	OUTROS BENS.MOBLES PENDENTES DE UBICACIÓN
MESATRAMA3 27/7/2017	MESA MODELO TRAMA 80 DE ACTIU MEDIDAS 140*67*74 cm 280,89	20	5,97	5,97	10000	OUTROS BENS.MOBLES PENDENTES DE UBICACIÓN
MESATRAMA4 27/7/2017	MESA MODELO TRAMA 80 DE ACTIU MEDIDAS 140*67*74 cm 280,89	20	5,97	5,97	10000	OUTROS BENS.MOBLES PENDENTES DE UBICACIÓN
MESATRAMA5 27/7/2017	MESA MODELO TRAMA 80 DE ACTIU MEDIDAS 140*67*74 cm 280,89	20	5,97	5,97	10000	OUTROS BENS.MOBLES PENDENTES DE UBICACIÓN
MESATRAMA6 27/7/2017	MESA MODELO TRAMA 80 DE ACTIU MEDIDAS 140*67*74 cm 280,89	20	5,97	5,97	10000	OUTROS BENS.MOBLES PENDENTES DE UBICACIÓN
MESATRAMA7 27/7/2017	MESA MODELO TRAMA 80 DE ACTIU MEDIDAS 140*67*74 cm 280,89	20	5,97	5,97	10000	OUTROS BENS.MOBLES PENDENTES DE UBICACIÓN
MESATRAMA8 27/7/2017	MESA MODELO TRAMA 80 DE ACTIU MEDIDAS 140*67*74 cm 280,89	20	5,97	5,97	10000	OUTROS BENS.MOBLES PENDENTES DE UBICACIÓN
MESATRAMA9 27/7/2017	MESA MODELO TRAMA 80 DE ACTIU MEDIDAS 140*67*74 cm 280,89	20	5,97	5,97	10000	OUTROS BENS.MOBLES PENDENTES DE UBICACIÓN
MMESA1 18/5/2017	MESA TRABALLO PAR-180 180*80*74 438,63	20	13,52	13,52	10000	OUTROS BENS.MOBLES PENDENTES DE UBICACIÓN
MMESA2 18/5/2017	MESA TRABALLO PAR-180 180*80*74 438,63	20	13,52	13,52	10000	OUTROS BENS.MOBLES PENDENTES DE UBICACIÓN
MMESA3 18/5/2017	MESA TRABALLO PAR-180 180*80*74 438,63	20	13,52	13,52	10000	OUTROS BENS.MOBLES PENDENTES DE UBICACIÓN
MOBLE 29/12/2017	MOBLE CONEXION EQUIPOS SON SA DE PRENSA BNG 159,72	20	0,02	0,02	140501	OUTROS BENS.MOBLES G.P. BNG (LOCAL 1)

MEMORIA DE PARLAMENTO DE GALICIA - 2017

INVENTARIO DE BENS. ALTAS NO EXERCICIO

Conta do PXCP									
Código inmovilizado	Data de adquisición	Valor de adquisición	Vida útil	Descripción inmovilizado		Amort. Acumulada	Cód. ubicación	Epígrafe	
				Am. no exercicio	Am. no exercicio			Descripción ubicación	Descripción ubicación
SILLA1	18/ 5/ 2017	SILLA MODELO TNK FLEX XIRATORIA E CON BRAZOS	20	500,03	15,42	15,42	10000	OUTROS BENS.MOBLES	PENDENTES DE UBICACIÓN
SILLA2	18/ 5/ 2017	SILLA MODELO TNK FLEX XIRATORIA E CON BRAZOS	20	500,03	15,42	15,42	10000	OUTROS BENS.MOBLES	PENDENTES DE UBICACIÓN
SILLA3	18/ 5/ 2017	SILLA MODELO TNK FLEX XIRATORIA E CON BRAZOS	20	500,03	15,42	15,42	10000	OUTROS BENS.MOBLES	PENDENTES DE UBICACIÓN
SILLA4	18/ 5/ 2017	SILLA MODELO TNK FLEX XIRATORIA E CON BRAZOS	20	500,03	15,42	15,42	10000	OUTROS BENS.MOBLES	PENDENTES DE UBICACIÓN
SILLA5	18/ 5/ 2017	SILLA MODELO TNK FLEX XIRATORIA E CON BRAZOS	20	500,03	15,42	15,42	10000	OUTROS BENS.MOBLES	PENDENTES DE UBICACIÓN
SILLA6	18/ 5/ 2017	SILLA MODELO TNK FLEX XIRATORIA E CON BRAZOS	20	500,03	15,42	15,42	10000	OUTROS BENS.MOBLES	PENDENTES DE UBICACIÓN
SILLA7	18/ 5/ 2017	SILLA MODELO TNK FLEX XIRATORIA E CON BRAZOS	20	500,03	15,42	15,42	10000	OUTROS BENS.MOBLES	PENDENTES DE UBICACIÓN
VELADOR1	18/ 5/ 2017	MESA VELADOR E.G. CIRCULAR 53 cm DIAMETRO	20	112,41	3,47	3,47	10000	OUTROS BENS.MOBLES	PENDENTES DE UBICACIÓN
VELADOR2	18/ 5/ 2017	MESA VELADOR E.G. CIRCULAR 53 cm DIAMETRO	20	112,41	3,47	3,47	10000	OUTROS BENS.MOBLES	PENDENTES DE UBICACIÓN
VELADOR3	18/ 5/ 2017	MESA VELADOR E.G. CIRCULAR 53 cm DIAMETRO	20	112,41	3,47	3,47	10000	OUTROS BENS.MOBLES	PENDENTES DE UBICACIÓN
TOTAL CONTA	2260	22.818,91		643,55	643,55	643,55			
2263	Aparellos electrónicos: TV, vídeo, telef. port...								
FRIO1	27/ 7/ 2017	ACONDICIONADORES PORTATILES	10	523,03	22,23	22,23	10000	OUTROS BENS.MOBLES	PENDENTES DE UBICACIÓN
FRIO2	27/ 7/ 2017	ACONDICIONADORES PORTATILES	10	523,02	22,23	22,23	10000	OUTROS BENS.MOBLES	PENDENTES DE UBICACIÓN
FRIO3	27/ 7/ 2017	ACONDICIONADORES PORTATILES	10	523,02	22,23	22,23	10000	OUTROS BENS.MOBLES	PENDENTES DE UBICACIÓN

MEMORIA DE PARLAMENTO DE GALICIA - 2017

INVENTARIO DE BENS. ALTAS NO EJERCICIO

Conta do PXCP									
Código inmovilizado	Data de adquisición	Valor de adquisición	Vida útil	Descripción inmovilizado		Amort. Acumulada	Cód. ubicación	Epígrafe	
				Am. no ejercicio	Am. no ejercicio			Descripción ubicación	Descripción ubicación
TOTAL CONTA	2263	1.569,07		66,69	66,69	66,69			
2266	Electrodomesticos de cocina e cafetería								
EXPRESOR	27/7/2017	EXPRESOR SAMMIC MOD. ECP-230	14	15,61	15,61	15,61	NULO	OUTROS BENS MOBLES	OUTROS BENS MOBLES
		514,25						NON APLICABLE	
LAVALOUZAS	26/4/2017	LAVALOUZAS ELECTROLUX NUC3	14	108,37	108,37	108,37	11140	OUTROS BENS MOBLES	OUTROS BENS MOBLES
		2.238,50						CAFETERÍA	
TOTAL CONTA	2266	2.752,75		123,98	123,98	123,98			
2270	Equipos para procesos de información								
2D6N198892	4/7/2017	IMPRESORA N° 2D6N198892	8	14,80	14,80	14,80	11150	OUTROS BENS MOBLES	OUTROS BENS MOBLES
		242,12						CENTRO PROCESO DE DATOS	
2G6N257583	4/7/2017	IMPRESORA N° 2G6N257583	8	14,80	14,80	14,80	11150	OUTROS BENS MOBLES	OUTROS BENS MOBLES
		242,12						CENTRO PROCESO DE DATOS	
2G6N257585	4/7/2017	IMPRESORA N° 2G6N257585	8	14,80	14,80	14,80	11150	OUTROS BENS MOBLES	OUTROS BENS MOBLES
		242,12						CENTRO PROCESO DE DATOS	
2G6N257588	4/7/2017	IMPRESORA N° 2G6N257588	8	14,80	14,80	14,80	11150	OUTROS BENS MOBLES	OUTROS BENS MOBLES
		242,12						CENTRO PROCESO DE DATOS	
2G6N257596	4/7/2017	IMPRESORA N° 2G6N257596	8	14,80	14,80	14,80	11150	OUTROS BENS MOBLES	OUTROS BENS MOBLES
		242,12						CENTRO PROCESO DE DATOS	
2G6N257613	4/7/2017	IMPRESORA n° 2G6N257613	8	14,80	14,80	14,80	11150	OUTROS BENS MOBLES	OUTROS BENS MOBLES
		242,12						CENTRO PROCESO DE DATOS	
2G6N257614	4/7/2017	IMPRESORA N° 2G6N257614	8	14,80	14,80	14,80	11150	OUTROS BENS MOBLES	OUTROS BENS MOBLES
		242,12						CENTRO PROCESO DE DATOS	
2G6N257617	4/7/2017	IMPRESORA N° 2G6N257617	8	14,80	14,80	14,80	11150	OUTROS BENS MOBLES	OUTROS BENS MOBLES
		242,12						CENTRO PROCESO DE DATOS	
2G6N257619	4/7/2017	IMPRESORA N° 2G6N257619	8	14,80	14,80	14,80	11150	OUTROS BENS MOBLES	OUTROS BENS MOBLES
		242,12						CENTRO PROCESO DE DATOS	

INVENTARIO DE BENS. ALTAS NO EJERCICIO

Conta do PXCP									
Código inmovilizado	Data de adquisición	Valor de adquisición	Vida útil	Descripción inmovilizado		Amort. Acumulada	Cód. ubicación	Epígrafe	
				Am. no ejercicio				Descripción ubicación	
2G6N257621	4/7/2017	IMPRESORA N° 2G6N257621 242,12	8	14,80	14,80	14,80	11150	OUTROS BENS MOBLES	OUTROS BENS MOBLES
2G6N307576	4/7/2017	IMPRESORA N° 2G6N307576 242,12	8	14,80	14,80	14,80	11150	OUTROS BENS MOBLES	CENTRO PROCESO DE DATOS
2J6N293953	4/7/2017	IMPRESORA N° 2J6N293953 242,12	8	14,80	14,80	14,80	11150	OUTROS BENS MOBLES	CENTRO PROCESO DE DATOS
2J6N293958	4/7/2017	IMPRESORA N° 2J6N293958 242,12	8	14,80	14,80	14,80	11150	OUTROS BENS MOBLES	CENTRO PROCESO DE DATOS
2J6N293963	4/7/2017	IMPRESORA N° 2J6N293963 242,12	8	14,80	14,80	14,80	11150	OUTROS BENS MOBLES	CENTRO PROCESO DE DATOS
2J6N293982	4/7/2017	IMPRESORA N° 2J6N293982 242,12	8	14,80	14,80	14,80	11150	OUTROS BENS MOBLES	CENTRO PROCESO DE DATOS
2J6N293985	4/7/2017	IMPRESORA N° 2J6N293985 242,12	8	14,80	14,80	14,80	11150	OUTROS BENS MOBLES	CENTRO PROCESO DE DATOS
2J6N293989	4/7/2017	IMPRESORA N° 2J6N293989 242,12	8	14,80	14,80	14,80	11150	OUTROS BENS MOBLES	CENTRO PROCESO DE DATOS
2J6N293994	4/7/2017	IMPRESORA N° 2J6N293994 242,12	8	14,80	14,80	14,80	11150	OUTROS BENS MOBLES	CENTRO PROCESO DE DATOS
2J6N293995	4/7/2017	IMPRESORA N° 2J6N293995 242,12	8	14,80	14,80	14,80	11150	OUTROS BENS MOBLES	CENTRO PROCESO DE DATOS
2J6N293998	4/7/2017	IMPRESORA N° 2J6N293998 242,12	8	14,80	14,80	14,80	11150	OUTROS BENS MOBLES	CENTRO PROCESO DE DATOS
2K6N307568	4/7/2017	IMPRESORA N° 2K6N307568 242,12	8	14,80	14,80	14,80	11150	OUTROS BENS MOBLES	CENTRO PROCESO DE DATOS
2K6N307569	4/7/2017	IMPRESORA N° 2K6N307569 242,12	8	14,80	14,80	14,80	11150	OUTROS BENS MOBLES	CENTRO PROCESO DE DATOS
2K6N307573	4/7/2017	IMPRESORA N° 2K6N307573 242,12	8	14,80	14,80	14,80	11150	OUTROS BENS MOBLES	CENTRO PROCESO DE DATOS

MEMORIA DE PARLAMENTO DE GALICIA - 2017

INVENTARIO DE BENS. ALTAS NO EJERCICIO

Conta do PXCP									
Código inmovilizado	Data de adquisición	Valor de adquisición	Vida útil	Descripción inmovilizado		Amort. Acumulada	Cód. ubicación	Epígrafe	
				Am. no ejercicio				Descripción ubicación	
2K6N307574	4/7/2017	IMPRESORA Nº 2K6N307574 242,12	8	14,80	14,80	14,80	11150	OUTROS BENS MOBLES	OUTROS BENS MOBLES
2K6N307575	4/7/2017	IMPRESORA Nº 2K6N307575 242,12	8	14,80	14,80	14,80	11150	OUTROS BENS MOBLES	CENTRO PROCESO DE DATOS
2K6N307577	4/7/2017	IMPRESORA Nº 2K6N307577 242,12	8	14,80	14,80	14,80	11150	OUTROS BENS MOBLES	CENTRO PROCESO DE DATOS
2K6N307578	4/7/2017	IMPRESORA Nº 2K6N307578 242,12	8	14,80	14,80	14,80	11150	OUTROS BENS MOBLES	CENTRO PROCESO DE DATOS
2K6N307579	4/7/2017	IMPRESORA Nº 2K6N307579 242,12	8	14,80	14,80	14,80	11150	OUTROS BENS MOBLES	CENTRO PROCESO DE DATOS
2K6N307581	4/7/2017	IMPRESORA Nº 2K6N307581 242,12	8	14,80	14,80	14,80	11150	OUTROS BENS MOBLES	CENTRO PROCESO DE DATOS
2K6N307595	4/7/2017	IMPRESORA Nº 2K6N307595 242,12	8	14,80	14,80	14,80	11150	OUTROS BENS MOBLES	CENTRO PROCESO DE DATOS
2K6N307610	4/7/2017	IMPRESORA Nº 2K6N307610 242,12	8	14,80	14,80	14,80	11150	OUTROS BENS MOBLES	CENTRO PROCESO DE DATOS
2K6N307611	4/7/2017	IMPRESORA Nº 2K6N307611 242,12	8	14,80	14,80	14,80	11150	OUTROS BENS MOBLES	CENTRO PROCESO DE DATOS
2K6N307612	4/7/2017	IMPRESORA Nº 2K6N307612 242,12	8	14,80	14,80	14,80	11150	OUTROS BENS MOBLES	CENTRO PROCESO DE DATOS
2K6N307614	4/7/2017	IMPRESORA Nº 2K6N307614 242,12	8	14,80	14,80	14,80	11150	OUTROS BENS MOBLES	CENTRO PROCESO DE DATOS
2K6N307615	4/7/2017	IMPRESORA Nº 2K6N307615 242,12	8	14,80	14,80	14,80	11150	OUTROS BENS MOBLES	CENTRO PROCESO DE DATOS
2K6N307616	4/7/2017	IMPRESORA Nº 2K6N307616 242,12	8	14,80	14,80	14,80	11150	OUTROS BENS MOBLES	CENTRO PROCESO DE DATOS
2K6N307617	4/7/2017	IMPRESORA Nº 2K6N307617 242,12	8	14,80	14,80	14,80	11150	OUTROS BENS MOBLES	CENTRO PROCESO DE DATOS

MEMORIA DE PARLAMENTO DE GALICIA - 2017

INVENTARIO DE BENS. ALTAS NO EJERCICIO

Conta do PXCP									
Código inmovilizado	Data de adquisición	Valor de adquisición	Vida útil	Descripción inmovilizado		Amort. Acumulada	Cód. ubicación	Epígrafe	
				Am. no ejercicio				Descripción ubicación	
2K6N307629	4/7/2017	IMPRESORA Nº 2K6N307629 242,12	8	14,80	14,80	14,80	11150	OUTROS BENS MOBLES	OUTROS BENS MOBLES
2K6N307630	4/7/2017	IMPRESORA Nº 2K6N307630 242,12	8	14,80	14,80	14,80	11150	OUTROS BENS MOBLES	CENTRO PROCESO DE DATOS
2K6N307631	4/7/2017	IMPRESORA Nº 2K6N307631 242,12	8	14,80	14,80	14,80	11150	OUTROS BENS MOBLES	CENTRO PROCESO DE DATOS
2K6N307632	4/7/2017	IMPRESORA Nº 2K6N307632 242,12	8	14,80	14,80	14,80	11150	OUTROS BENS MOBLES	CENTRO PROCESO DE DATOS
2K6N307633	4/7/2017	IMPRESORA Nº 2K6N307633 242,12	8	14,80	14,80	14,80	11150	OUTROS BENS MOBLES	CENTRO PROCESO DE DATOS
2K6N307636	4/7/2017	IMPRESORA Nº 2K6N307636 242,12	8	14,80	14,80	14,80	11150	OUTROS BENS MOBLES	CENTRO PROCESO DE DATOS
2K6N307638	4/7/2017	IMPRESORA Nº 2K6N307638 242,12	8	14,80	14,80	14,80	11150	OUTROS BENS MOBLES	CENTRO PROCESO DE DATOS
2K6N307639	4/7/2017	IMPRESORA Nº 2K6N307639 242,12	8	14,80	14,80	14,80	11150	OUTROS BENS MOBLES	CENTRO PROCESO DE DATOS
2K6N307640	4/7/2017	IMPRESORA Nº 2K6N307640 242,12	8	14,80	14,80	14,80	11150	OUTROS BENS MOBLES	CENTRO PROCESO DE DATOS
2K6N307641	4/7/2017	IMPRESORA Nº 2K6N307641 242,12	8	14,80	14,80	14,80	11150	OUTROS BENS MOBLES	CENTRO PROCESO DE DATOS
2K6N307642	4/7/2017	IMPRESORA Nº 2K6N307642 242,12	8	14,80	14,80	14,80	11150	OUTROS BENS MOBLES	CENTRO PROCESO DE DATOS
2K6N307643	4/7/2017	IMPRESORA Nº 2K6N307643 242,12	8	14,80	14,80	14,80	11150	OUTROS BENS MOBLES	CENTRO PROCESO DE DATOS
2K6N307646	4/7/2017	IMPRESORA Nº 2K6N307646 242,12	8	14,80	14,80	14,80	11150	OUTROS BENS MOBLES	CENTRO PROCESO DE DATOS
2K6N307647	4/7/2017	IMPRESORA Nº 2K6N307647 242,12	8	14,80	14,80	14,80	11150	OUTROS BENS MOBLES	CENTRO PROCESO DE DATOS

MEMORIA DE PARLAMENTO DE GALICIA - 2017

INVENTARIO DE BENS. ALTAS NO EJERCICIO

Conta do PXCP									
Código inmovilizado	Data de adquisición	Valor de adquisición	Vida útil	Descripción inmovilizado		Amort. Acumulada	Cód. ubicación	Epígrafe	
				Am. no ejercicio				Descripción ubicación	
2K6N307653	4/7/2017	IMPRESORA Nº 2K6N307653 242,12	8	14,80	14,80	14,80	11150	OUTROS BENS MOBLES	CENTRO PROCESO DE DATOS
2K6N307655	4/7/2017	IMPRESORA Nº 2K6N307655 242,12	8	14,80	14,80	14,80	11150	OUTROS BENS MOBLES	CENTRO PROCESO DE DATOS
2K6N307656	4/7/2017	IMPRESORA Nº 2K6N307656 242,12	8	14,80	14,80	14,80	11150	OUTROS BENS MOBLES	CENTRO PROCESO DE DATOS
2K6N307657	4/7/2017	IMPRESORA Nº 2K6N307657 242,12	8	14,80	14,80	14,80	11150	OUTROS BENS MOBLES	CENTRO PROCESO DE DATOS
2K6N307658	4/7/2017	IMPRESORA Nº 2K6N307658 242,12	8	14,80	14,80	14,80	11150	OUTROS BENS MOBLES	CENTRO PROCESO DE DATOS
2K6N307659	4/7/2017	IMPRESORA Nº 2K6N307659 242,12	8	14,80	14,80	14,80	11150	OUTROS BENS MOBLES	CENTRO PROCESO DE DATOS
2K6N307662	4/7/2017	IMPRESORA Nº 2K6N307662 242,12	8	14,80	14,80	14,80	11150	OUTROS BENS MOBLES	CENTRO PROCESO DE DATOS
2K6N307663	4/7/2017	IMPRESORA Nº 2K6N307663 242,12	8	14,80	14,80	14,80	11150	OUTROS BENS MOBLES	CENTRO PROCESO DE DATOS
2K6N307664	4/7/2017	IMPRESORA Nº 2K6N307664 242,12	8	14,80	14,80	14,80	11150	OUTROS BENS MOBLES	CENTRO PROCESO DE DATOS
2K6N307665	4/7/2017	IMPRESORA Nº 2K6N307665 242,12	8	14,80	14,80	14,80	11150	OUTROS BENS MOBLES	CENTRO PROCESO DE DATOS
2K6N307666	4/7/2017	IMPRESORA Nº 2K6N307666 242,12	8	14,80	14,80	14,80	11150	OUTROS BENS MOBLES	CENTRO PROCESO DE DATOS
2K6N307668	4/7/2017	IMPRESORA Nº 2K6N307668 242,12	8	14,80	14,80	14,80	11150	OUTROS BENS MOBLES	CENTRO PROCESO DE DATOS
2K6N307671	4/7/2017	IMPRESORA Nº 2K6N307671 242,12	8	14,80	14,80	14,80	11150	OUTROS BENS MOBLES	CENTRO PROCESO DE DATOS
2K6N307672	4/7/2017	IMPRESORA Nº 2K6N307672 242,12	8	14,80	14,80	14,80	11150	OUTROS BENS MOBLES	CENTRO PROCESO DE DATOS

MEMORIA DE PARLAMENTO DE GALICIA - 2017

INVENTARIO DE BENS. ALTAS NO EXERCICIO

Conta do PXCP									
Código inmovilizado	Data de adquisición	Valor de adquisición	Vida útil	Descripción inmovilizado		Amort. Acumulada	Cód. ubicación	Epígrafe	
				Am. no exercicio	Am. no exercicio			Descripción ubicación	Epígrafe
2K6N307678	4/7/2017	IMPRESORA N° 2K6N307678 242,12	8	14,80	14,80	14,80	11150	OUTROS BENS MOBLES	OUTROS BENS MOBLES
2K6N307689	4/7/2017	IMPRESORA N° 2K6N307689 242,12	8	14,80	14,80	14,80	11150	OUTROS BENS MOBLES	CENTRO PROCESO DE DATOS
2K6N307692	4/7/2017	IMPRESORA N° 2K6N307692 242,12	8	14,80	14,80	14,80	11150	OUTROS BENS MOBLES	CENTRO PROCESO DE DATOS
2K6N307693	4/7/2017	IMPRESORA N° 2K6N307693 242,12	8	14,80	14,80	14,80	11150	OUTROS BENS MOBLES	CENTRO PROCESO DE DATOS
2K6N307694	4/7/2017	IMPRESORA N° 2K6N307694 242,12	8	14,80	14,80	14,80	11150	OUTROS BENS MOBLES	CENTRO PROCESO DE DATOS
2K6N307699	4/7/2017	IMPRESORA N° 2K6N307699 242,12	8	14,80	14,80	14,80	11150	OUTROS BENS MOBLES	CENTRO PROCESO DE DATOS
2K6N307700	4/7/2017	IMPRESORA N° 2K6N307700 242,12	8	14,80	14,80	14,80	11150	OUTROS BENS MOBLES	CENTRO PROCESO DE DATOS
2K6N307704	4/7/2017	IMPRESORA N° 2K6N307704 242,12	8	14,80	14,80	14,80	11150	OUTROS BENS MOBLES	CENTRO PROCESO DE DATOS
2K6N307705	4/7/2017	IMPRESORA N° 2K6N307705 242,20	8	14,80	14,80	14,80	11150	OUTROS BENS MOBLES	CENTRO PROCESO DE DATOS
2K6N307709	4/7/2017	IMPRESORA N° 2K6N307709 242,12	8	14,80	14,80	14,80	11150	OUTROS BENS MOBLES	CENTRO PROCESO DE DATOS
3916817979	9/6/2017	BARREIRA DEVASA N° SERIE FG200D3916817979 2.934,25	8	257,13	257,13	257,13	10000	OUTROS BENS MOBLES	PENDENTES DE UBICACIÓN
3916818233	9/6/2017	BARREIRA DEVASA N° SERIE FG200D3916818233 2.934,25	8	257,13	257,13	257,13	10000	OUTROS BENS MOBLES	PENDENTES DE UBICACIÓN
ACCESOBIOIM	7/9/2017	EQUIPO CONTROL DE ACCESO BIOMETRICO 1.670,53	8	65,55	65,55	65,55	10000	OUTROS BENS MOBLES	PENDENTES DE UBICACIÓN
CZC71180SR	15/9/2017	HP PC WORKSTATION Z240 MT N° SERIE: CZC71180SR 3.388,00	8	123,52	123,52	123,52	11150	OUTROS BENS MOBLES	CENTRO PROCESO DE DATOS

MEMORIA DE PARLAMENTO DE GALICIA - 2017

INVENTARIO DE BENS. ALTAS NO EJERCICIO

Conta do PXCP						
Código inmovilizado	Descripción inmovilizado			Amort. Acumulada	Cód. ubicación	Epígrafe
Data de adquisición	Valor de adquisición	Vida útil	Am. no exercicio			Descripción ubicación
CZC71180TG 15/9/2017	HP PC WORKSTATIO Z240 MT N° SERIE: CZC71180TG 3.388,00	8	123,52	123,52	11150	OUTROS BENS MOBLES CENTRO PROCESO DE DATOS
CZC711891F 15/9/2017	HP PC WORKSTATIO Z240 MT N° SERIE: CZC711891F 3.388,00	8	123,52	123,52	11150	OUTROS BENS MOBLES CENTRO PROCESO DE DATOS
DMNS1H2 7/4/2017	SERVIDOR DELL POWEREDGE R730 N° SERIE DMNS1H2 9.559,00	8	872,92	872,92	18030	OUTROS BENS MOBLES CENTRO DE TRANSFORMACIÓN
DMPQ1H2 7/4/2017	SERVIDOR DELL POWEREDGE R730 N° SERIE DMPQ1H2 9.559,00	8	872,92	872,92	18030	OUTROS BENS MOBLES CENTRO DE TRANSFORMACIÓN
DMQM1H2 7/4/2017	SERVIDOR DELL POWEREDGE R730 N° SERIE DMQM1H2 9.559,00	8	872,92	872,92	18030	OUTROS BENS MOBLES CENTRO DE TRANSFORMACIÓN
YG091497H 4/7/2017	ORDENADOR N° YG091497H 889,38	8	54,35	54,38	11150	OUTROS BENS MOBLES CENTRO PROCESO DE DATOS
YG091498H 4/7/2017	ORDENADOR N° YG091498H 889,38	8	54,35	54,35	11150	OUTROS BENS MOBLES CENTRO PROCESO DE DATOS
YG091499H 4/7/2017	ORDENADOR N° YG091499H 889,38	8	54,35	54,35	11150	OUTROS BENS MOBLES CENTRO PROCESO DE DATOS
YG091501H 4/7/2017	ORDENADOR N° YG091501H 889,38	8	54,35	54,35	11150	OUTROS BENS MOBLES CENTRO PROCESO DE DATOS
YG091502H 4/7/2017	ORDENADOR N° YG091502H 889,38	8	54,35	54,35	11150	OUTROS BENS MOBLES CENTRO PROCESO DE DATOS
YG091503H 4/7/2017	ORDENADOR N° YG091503H 889,38	8	54,35	54,35	11150	OUTROS BENS MOBLES CENTRO PROCESO DE DATOS
YG091504H 4/7/2017	ORDENADOR N° YG091504H 889,38	8	54,35	54,35	11150	OUTROS BENS MOBLES CENTRO PROCESO DE DATOS
YG091505H 4/7/2017	ORDENADOR N° YG091505H 889,38	8	54,35	54,35	11150	OUTROS BENS MOBLES CENTRO PROCESO DE DATOS
YG091506H 4/7/2017	ORDENADOR N° YG091506H 889,38	8	54,35	54,35	11150	OUTROS BENS MOBLES CENTRO PROCESO DE DATOS

MEMORIA DE PARLAMENTO DE GALICIA - 2017

INVENTARIO DE BENS. ALTAS NO EJERCICIO

Conta do PXCP						
Código inmovilizado	Descripción inmovilizado			Amort. Acumulada		Epígrafe
Data de adquisición	Valor de adquisición	Vida útil	Am. no exercicio	Amort. Acumulada	Cód. ubicación	Descripción ubicación
YG091508H 4/7/2017	ORDENADOR N° YG091508H 889,38	8	54,35	54,35	11150	OUTROS BENS MOBLES CENTRO PROCESO DE DATOS
YG091509H 4/7/2017	ORDENADOR N° YG091509H 889,38	8	54,35	54,35	11150	OUTROS BENS MOBLES CENTRO PROCESO DE DATOS
YG091510H 4/7/2017	ORDENADOR N° YG091510H 889,38	8	54,35	54,35	11150	OUTROS BENS MOBLES CENTRO PROCESO DE DATOS
YG091511H 4/7/2017	ORDENADOR N° YG091511H 889,38	8	54,35	54,35	11150	OUTROS BENS MOBLES CENTRO PROCESO DE DATOS
YG091512H 4/7/2017	ORDENADOR N° YG091512H 889,38	8	54,35	54,35	11150	OUTROS BENS MOBLES CENTRO PROCESO DE DATOS
YG091513H 4/7/2017	ORDENADOR N° YG091513H 889,38	8	54,35	54,35	11150	OUTROS BENS MOBLES CENTRO PROCESO DE DATOS
YG091517H 4/7/2017	ORDENADOR N° YG091517H 889,38	8	54,35	54,35	11150	OUTROS BENS MOBLES CENTRO PROCESO DE DATOS
YG102707H 4/7/2017	ORDENADOR N° YG102707H 889,38	8	54,35	54,35	11150	OUTROS BENS MOBLES CENTRO PROCESO DE DATOS
YG102708H 4/7/2017	ORDENADOR N° YG102708H 889,38	8	54,35	54,35	11150	OUTROS BENS MOBLES CENTRO PROCESO DE DATOS
YG102709H 4/7/2017	ORDENADOR N° YG102709H 889,38	8	54,35	54,35	11150	OUTROS BENS MOBLES CENTRO PROCESO DE DATOS
YG102710H 4/7/2017	ORDENADOR N° YG102710H 889,38	8	54,35	54,35	11150	OUTROS BENS MOBLES CENTRO PROCESO DE DATOS
YG102711H 4/7/2017	ORDENADOR N° YG102711H 889,38	8	54,35	54,35	11150	OUTROS BENS MOBLES CENTRO PROCESO DE DATOS
YG102712H 4/7/2017	ORDENADOR N° YG102712H 889,38	8	54,35	54,35	11150	OUTROS BENS MOBLES CENTRO PROCESO DE DATOS
YG102713H 4/7/2017	ORDENADOR N° YG102713H 889,38	8	54,35	54,35	11150	OUTROS BENS MOBLES CENTRO PROCESO DE DATOS

INVENTARIO DE BENS. ALTAS NO EJERCICIO

Conta do PXCP									
Código inmovilizado	Data de adquisición	Valor de adquisición	Vida útil	Descripción inmovilizado		Amort. Acumulada	Cód. ubicación	Epígrafe	
				Am. no ejercicio	Am. no ejercicio			Descripción ubicación	Epígrafe
YG102714H	4/7/2017	ORDENADOR N° YG102714H 889,38	8	889,38	54,35	54,35	11150	OUTROS BENS MOBLES	OUTROS BENS MOBLES
YG102715H	4/7/2017	ORDENADOR N° YG102715H 889,38	8	889,38	54,35	54,35	11150	OUTROS BENS MOBLES	OUTROS BENS MOBLES
YG102716H	4/7/2017	ORDENADOR N° YG102716H 889,38	8	889,38	54,35	54,35	11150	OUTROS BENS MOBLES	OUTROS BENS MOBLES
YG102717H	4/7/2017	ORDENADOR N° YG102717H 889,38	8	889,38	54,35	54,35	11150	OUTROS BENS MOBLES	OUTROS BENS MOBLES
YG102718H	4/7/2017	ORDENADOR N° YG102718H 889,38	8	889,38	54,35	54,35	11150	OUTROS BENS MOBLES	OUTROS BENS MOBLES
YG102719H	4/7/2017	ORDENADOR N° YG102719H 889,38	8	889,38	54,35	54,35	11150	OUTROS BENS MOBLES	OUTROS BENS MOBLES
YG102720H	4/7/2017	ORDENADOR N° YG102720H 889,38	8	889,38	54,35	54,35	11150	OUTROS BENS MOBLES	OUTROS BENS MOBLES
YG102721H	4/7/2017	ORDENADOR N° YG102721H 889,38	8	889,38	54,35	54,35	11150	OUTROS BENS MOBLES	OUTROS BENS MOBLES
YG102722H	4/7/2017	ORDENADOR N° YG102722H 889,38	8	889,38	54,35	54,35	11150	OUTROS BENS MOBLES	OUTROS BENS MOBLES
YG102723H	4/7/2017	ORDENADOR N° YG102723H 889,38	8	889,38	54,35	54,35	11150	OUTROS BENS MOBLES	OUTROS BENS MOBLES
YG102724H	4/7/2017	ORDENADOR N° YG102724H 889,38	8	889,38	54,35	54,35	11150	OUTROS BENS MOBLES	OUTROS BENS MOBLES
YG102725H	4/7/2017	ORDENADOR N° YG102725H 889,38	8	889,38	54,35	54,35	11150	OUTROS BENS MOBLES	OUTROS BENS MOBLES
YG102726H	4/7/2017	ORDENADOR N° YG102726H 889,38	8	889,38	54,35	54,35	11150	OUTROS BENS MOBLES	OUTROS BENS MOBLES
YG102727H	4/7/2017	ORDENADOR N° YG102727H 889,38	8	889,38	54,35	54,35	11150	OUTROS BENS MOBLES	OUTROS BENS MOBLES

MEMORIA DE PARLAMENTO DE GALICIA - 2017

INVENTARIO DE BENS. ALTAS NO EJERCICIO

Conta do PXCP						
Código inmovilizado	Descripción inmovilizado			Amort. Acumulada		Epígrafe
Data de adquisición	Valor de adquisición	Vida útil	Am. no exercicio	Amort. Acumulada	Cód. ubicación	Descripción ubicación
YG102728H 4/7/2017	ORDENADOR N° YG102728H 889,38	8	54,35	54,35	11150	OUTROS BENS MOBLES CENTRO PROCESO DE DATOS
YG102729H 4/7/2017	ORDENADOR N° YG102729H 889,38	8	54,35	54,35	11150	OUTROS BENS MOBLES CENTRO PROCESO DE DATOS
YG102730H 4/7/2017	ORDENADOR N° YG102730H 889,38	8	54,35	54,35	11150	OUTROS BENS MOBLES CENTRO PROCESO DE DATOS
YG102731H 4/7/2017	ORDENADOR N° YG102731H 889,38	8	54,35	54,35	11150	OUTROS BENS MOBLES CENTRO PROCESO DE DATOS
YG102732H 4/7/2017	ORDENADOR N° YG102732H 889,38	8	54,35	54,35	11150	OUTROS BENS MOBLES CENTRO PROCESO DE DATOS
YG102733H 4/7/2017	ORDENADOR N° YG102733H 889,38	8	54,35	54,35	11150	OUTROS BENS MOBLES CENTRO PROCESO DE DATOS
YG102734H 4/7/2017	ORDENADOR N° YG102734H 889,38	8	54,35	54,35	11150	OUTROS BENS MOBLES CENTRO PROCESO DE DATOS
YG102735H 4/7/2017	ORDENADOR N° YG102735H 889,38	8	54,35	54,35	11150	OUTROS BENS MOBLES CENTRO PROCESO DE DATOS
YG102736H 4/7/2017	ORDENADOR N° YG102736H 889,38	8	54,35	54,35	11150	OUTROS BENS MOBLES CENTRO PROCESO DE DATOS
YG102737H 4/7/2017	ORDENADOR N° YG102737H 889,38	8	54,35	54,35	11150	OUTROS BENS MOBLES CENTRO PROCESO DE DATOS
YG102738H 4/7/2017	ORDENADOR N° YG102738H 889,38	8	54,35	54,35	11150	OUTROS BENS MOBLES CENTRO PROCESO DE DATOS
YG102739H 4/7/2017	ORDENADOR N° YG102739H 889,38	8	54,35	54,35	11150	OUTROS BENS MOBLES CENTRO PROCESO DE DATOS
YG102740H 4/7/2017	ORDENADOR N° YG102740H 889,38	8	54,35	54,35	11150	OUTROS BENS MOBLES CENTRO PROCESO DE DATOS
YG102741H 4/7/2017	ORDENADOR N° YG102741H 889,38	8	54,35	54,35	11150	OUTROS BENS MOBLES CENTRO PROCESO DE DATOS

INVENTARIO DE BENS. ALTAS NO EJERCICIO

Conta do PXCP									
Código inmovilizado	Data de adquisición	Valor de adquisición	Vida útil	Descripción inmovilizado		Amort. Acumulada	Cód. ubicación	Epígrafe	
				Am. no ejercicio	Am. no ejercicio			Descripción	ubicación
YG102742H	4/7/2017	ORDENADOR N° YG102742H 889,38	8	54,35	54,35	54,35	11150	OUTROS BENS MOBLES	CENTRO PROCESO DE DATOS
YG102743H	4/7/2017	ORDENADOR N° YG102743H 889,38	8	54,35	54,35	54,35	11150	OUTROS BENS MOBLES	CENTRO PROCESO DE DATOS
YG102744H	4/7/2017	ORDENADOR N° YG102744H 889,38	8	54,35	54,35	54,35	11150	OUTROS BENS MOBLES	CENTRO PROCESO DE DATOS
YG102746H	4/7/2017	ORDENADOR N° YG102746H 889,38	8	54,35	54,35	54,35	11150	OUTROS BENS MOBLES	CENTRO PROCESO DE DATOS
YG102747H	4/7/2017	ORDENADOR N° YG102747H 889,38	8	54,35	54,35	54,35	11150	OUTROS BENS MOBLES	CENTRO PROCESO DE DATOS
YG102748H	4/7/2017	ORDENADOR N° YG102748H 889,38	8	54,35	54,35	54,35	11150	OUTROS BENS MOBLES	CENTRO PROCESO DE DATOS
YG102749H	4/7/2017	ORDENADOR N° YG102749H 889,38	8	54,35	54,35	54,35	11150	OUTROS BENS MOBLES	CENTRO PROCESO DE DATOS
YG102750H	4/7/2017	ORDENADOR N° YG102750H 889,38	8	54,35	54,35	54,35	11150	OUTROS BENS MOBLES	CENTRO PROCESO DE DATOS
YG102751H	4/7/2017	ORDENADOR N° YG102751H 889,38	8	54,35	54,35	54,35	11150	OUTROS BENS MOBLES	CENTRO PROCESO DE DATOS
YG102752H	4/7/2017	ORDENADOR N° YG102752H 889,38	8	54,35	54,35	54,35	11150	OUTROS BENS MOBLES	CENTRO PROCESO DE DATOS
YG102753H	4/7/2017	ORDENADOR N° YG102753H 889,38	8	54,35	54,35	54,35	11150	OUTROS BENS MOBLES	CENTRO PROCESO DE DATOS
YG102754H	4/7/2017	ORDENADOR N° YG102754H 889,38	8	54,35	54,35	54,35	11150	OUTROS BENS MOBLES	CENTRO PROCESO DE DATOS
YG102755H	4/7/2017	ORDENADOR N° YG102755H 889,38	8	54,35	54,35	54,35	11150	OUTROS BENS MOBLES	CENTRO PROCESO DE DATOS
YG102756H	4/7/2017	ORDENADOR N° YG102756H 889,38	8	54,35	54,35	54,35	11150	OUTROS BENS MOBLES	CENTRO PROCESO DE DATOS

MEMORIA DE PARLAMENTO DE GALICIA - 2017

INVENTARIO DE BENS. ALTAS NO EJERCICIO

Conta do PXCP							
Código inmovilizado	Data de adquisición	Valor de adquisición	Vida útil	Descripción inmovilizado		Cód. ubicación	
				Am. no ejercicio	Amort. Acumulada		
						Epígrafe	
						Descripción ubicación	
YG102757H	4/7/2017	ORDENADOR N° YG102757H 889,38	8	54,35	54,35	11150	OUTROS BENS MOBLES CENTRO PROCESO DE DATOS
YG102758H	4/7/2017	ORDENADOR N° YG102758H 889,38	8	54,35	54,35	11150	OUTROS BENS MOBLES CENTRO PROCESO DE DATOS
YG102759H	4/7/2017	ORDENADOR N° YG102759H 889,38	8	54,35	54,35	11150	OUTROS BENS MOBLES CENTRO PROCESO DE DATOS
YG102760H	4/7/2017	ORDENADOR N° YG102760H 889,38	8	54,35	54,35	11150	OUTROS BENS MOBLES CENTRO PROCESO DE DATOS
YG102761H	4/7/2017	ORDENADOR N° YG102761H 889,38	8	54,35	54,35	11150	OUTROS BENS MOBLES CENTRO PROCESO DE DATOS
YG102762H	4/7/2017	ORDENADOR N° YG102762H 889,38	8	54,35	54,35	11150	OUTROS BENS MOBLES CENTRO PROCESO DE DATOS
YG102763H	4/7/2017	ORDENADOR N° YG102763H 889,38	8	54,35	54,35	11150	OUTROS BENS MOBLES CENTRO PROCESO DE DATOS
YG102764H	4/7/2017	ORDENADOR N° YG102764H 889,38	8	54,35	54,35	11150	OUTROS BENS MOBLES CENTRO PROCESO DE DATOS
YG102765H	4/7/2017	ORDENADOR N° YG102765H 889,38	8	54,35	54,35	11150	OUTROS BENS MOBLES CENTRO PROCESO DE DATOS
YG102766H	4/7/2017	ORDENADOR N° YG102766H 889,38	8	54,35	54,35	11150	OUTROS BENS MOBLES CENTRO PROCESO DE DATOS
YG140191H	4/7/2017	ORDENADOR N° YG140191H 889,38	8	54,35	54,35	11150	OUTROS BENS MOBLES CENTRO PROCESO DE DATOS
YG140195H	4/7/2017	ORDENADOR N° YG140195H 889,38	8	54,35	54,35	11150	OUTROS BENS MOBLES CENTRO PROCESO DE DATOS
YG140198H	4/7/2017	ORDENADOR N° YG140198H 889,38	8	54,35	54,35	11150	OUTROS BENS MOBLES CENTRO PROCESO DE DATOS
YG140202H	4/7/2017	ORDENADOR N° YG140202H 889,38	8	54,35	54,35	11150	OUTROS BENS MOBLES CENTRO PROCESO DE DATOS

MEMORIA DE PARLAMENTO DE GALICIA - 2017

INVENTARIO DE BENS. ALTAS NO EXERCICIO

Conta do PXCP									
Código inmovilizado	Valor de adquisición		Vida útil	Descripción inmovilizado		Amort. Acumulada	Cód. ubicación	Epígrafe	
Data de adquisición	Valor de adquisición		Vida útil	Am. no exercicio	Am. no exercicio	Amort. Acumulada	Cód. ubicación	Descripción ubicación	
YG140205H 4/7/2017	ORDENADOR N° YG140205H	889,38	8	54,35	54,35	54,35	11150	OUTROS BENS.MOBLES CENTRO PROCESO DE DATOS	
YG140208H 4/7/2017	ORDENADOR N° YG140208H	889,38	8	54,35	54,35	54,35	11150	OUTROS BENS.MOBLES CENTRO PROCESO DE DATOS	
YM4U012420 28/6/2017	ORDENADOR FUJITSU ESPRIMO P756/E85 N° YM4U012420	1.273,40	8	80,47	80,47	80,47	10000	OUTROS BENS.MOBLES PENDENTES DE UBICACIÓN	
YM4U012422 28/6/2017	ORDENADOR FUJITSU ESPRIMO P756/E85 N° YM4U012422	1.273,42	8	80,47	80,47	80,47	10000	OUTROS BENS.MOBLES PENDENTES DE UBICACIÓN	
YM4U012427 28/6/2017	ORDENADOR FUJITSU ESPRIMO P756/E85 N° YM4U012427	1.273,40	8	80,47	80,47	80,47	10000	OUTROS BENS.MOBLES PENDENTES DE UBICACIÓN	
YM4U012428 28/6/2017	ORDENADOR FUJITSU ESPRIMO P756/E85 N° YM4U012428	1.273,40	8	80,47	80,47	80,47	10000	OUTROS BENS.MOBLES PENDENTES DE UBICACIÓN	
TOTAL CONTA 2270		141.672,91		9.403,39	9.403,39	9.403,39			
2271 Equipos audiovisuais									
100TV27 22/6/2017	TV LED LEG 27,5	164,94	20	4,31	4,31	4,31	10000	OUTROS BENS.MOBLES PENDENTES DE UBICACIÓN	
10TV27 22/6/2017	TV LED LEG 27,5	164,94	20	4,31	4,31	4,31	10000	OUTROS BENS.MOBLES PENDENTES DE UBICACIÓN	
11TV27 22/6/2017	TV LED LEG 27,5	164,94	20	4,31	4,31	4,31	10000	OUTROS BENS.MOBLES PENDENTES DE UBICACIÓN	
12TV27 22/6/2017	TV LED LEG 27,5	164,94	20	4,31	4,31	4,31	10000	OUTROS BENS.MOBLES PENDENTES DE UBICACIÓN	
13TV27 22/6/2017	TV LED LEG 27,5	164,94	20	4,31	4,31	4,31	10000	OUTROS BENS.MOBLES PENDENTES DE UBICACIÓN	
14TV27 22/6/2017	TV LED LEG 27,5	164,94	20	4,31	4,31	4,31	10000	OUTROS BENS.MOBLES PENDENTES DE UBICACIÓN	
15TV27 22/6/2017	TV LED LEG 27,5	164,94	20	4,31	4,31	4,31	10000	OUTROS BENS.MOBLES PENDENTES DE UBICACIÓN	

INVENTARIO DE BENS. ALTAS NO EXERCICIO

Conta do PXCP									
Código inmovilizado	Data de adquisición	Valor de adquisición	Vida útil	Descripción inmovilizado		Amort. Acumulada	Cód. ubicación	Epígrafe	
				Am. no exercicio	Am. no exercicio			Descripción ubicación	Descripción ubicación
16TV27	22/ 6/ 2017	164,94	20	4,31	4,31	4,31	10000	OUTROS BENS.MOBLES	PENDENTES DE UBICACIÓN
17TV27	22/ 6/ 2017	164,94	20	4,31	4,31	4,31	10000	OUTROS BENS.MOBLES	PENDENTES DE UBICACIÓN
18TV27	22/ 6/ 2017	164,94	20	4,31	4,31	4,31	10000	OUTROS BENS.MOBLES	PENDENTES DE UBICACIÓN
19TV27	22/ 6/ 2017	164,94	20	4,31	4,31	4,31	10000	OUTROS BENS.MOBLES	PENDENTES DE UBICACIÓN
1TV27	22/ 6/ 2017	164,94	20	4,31	4,31	4,31	10000	OUTROS BENS.MOBLES	PENDENTES DE UBICACIÓN
1TV40	22/ 6/ 2017	343,64	20	8,97	8,97	8,97	10000	OUTROS BENS.MOBLES	PENDENTES DE UBICACIÓN
1TV55	22/ 6/ 2017	700,15	20	18,28	18,28	18,28	10000	OUTROS BENS.MOBLES	PENDENTES DE UBICACIÓN
20TV27	22/ 6/ 2017	164,94	20	4,31	4,31	4,31	10000	OUTROS BENS.MOBLES	PENDENTES DE UBICACIÓN
21TV27	22/ 6/ 2017	164,94	20	4,31	4,31	4,31	10000	OUTROS BENS.MOBLES	PENDENTES DE UBICACIÓN
22TV27	22/ 6/ 2017	164,94	20	4,31	4,31	4,31	10000	OUTROS BENS.MOBLES	PENDENTES DE UBICACIÓN
23TV27	22/ 6/ 2017	164,94	20	4,31	4,31	4,31	10000	OUTROS BENS.MOBLES	PENDENTES DE UBICACIÓN
24TV27	22/ 6/ 2017	164,94	20	4,31	4,31	4,31	10000	OUTROS BENS.MOBLES	PENDENTES DE UBICACIÓN
25TV27	22/ 6/ 2017	164,94	20	4,31	4,31	4,31	10000	OUTROS BENS.MOBLES	PENDENTES DE UBICACIÓN
26TV27	22/ 6/ 2017	164,94	20	4,31	4,31	4,31	10000	OUTROS BENS.MOBLES	PENDENTES DE UBICACIÓN

MEMORIA DE PARLAMENTO DE GALICIA - 2017

INVENTARIO DE BENS. ALTAS NO EJERCICIO

Conta do PXCP									
Código inmovilizado	Data de adquisición	Valor de adquisición	Vida útil	Descripción inmovilizado		Amort. Acumulada	Cód. ubicación	Epígrafe	
				Am. no ejercicio	Am. no ejercicio			Descripción ubicación	Descripción ubicación
27TV27	22/ 6/ 2017	164,94	20	4,31	4,31	4,31	10000	OUTROS BENS.MOBLES	PENDENTES DE UBICACIÓN
28TV27	22/ 6/ 2017	164,94	20	4,31	4,31	4,31	10000	OUTROS BENS.MOBLES	PENDENTES DE UBICACIÓN
29TV27	22/ 6/ 2017	164,94	20	4,31	4,31	4,31	10000	OUTROS BENS.MOBLES	PENDENTES DE UBICACIÓN
2TV27	22/ 6/ 2017	164,94	20	4,31	4,31	4,31	10000	OUTROS BENS.MOBLES	PENDENTES DE UBICACIÓN
2TV40	22/ 6/ 2017	343,64	20	8,97	8,97	8,97	10000	OUTROS BENS.MOBLES	PENDENTES DE UBICACIÓN
2TV55	22/ 6/ 2017	700,15	20	18,28	18,28	18,28	10000	OUTROS BENS.MOBLES	PENDENTES DE UBICACIÓN
30TV27	22/ 6/ 2017	164,94	20	4,31	4,31	4,31	10000	OUTROS BENS.MOBLES	PENDENTES DE UBICACIÓN
31TV27	22/ 6/ 2017	164,94	20	4,31	4,31	4,31	10000	OUTROS BENS.MOBLES	PENDENTES DE UBICACIÓN
32TV27	22/ 6/ 2017	164,94	20	4,31	4,31	4,31	10000	OUTROS BENS.MOBLES	PENDENTES DE UBICACIÓN
33TV27	22/ 6/ 2017	164,94	20	4,31	4,31	4,31	10000	OUTROS BENS.MOBLES	PENDENTES DE UBICACIÓN
34TV27	22/ 6/ 2017	164,94	20	4,31	4,31	4,31	10000	OUTROS BENS.MOBLES	PENDENTES DE UBICACIÓN
35TV27	22/ 6/ 2017	164,94	20	4,31	4,31	4,31	10000	OUTROS BENS.MOBLES	PENDENTES DE UBICACIÓN
36TV27	22/ 6/ 2017	164,94	20	4,31	4,31	4,31	10000	OUTROS BENS.MOBLES	PENDENTES DE UBICACIÓN
37TV27	22/ 6/ 2017	164,94	20	4,31	4,31	4,31	10000	OUTROS BENS.MOBLES	PENDENTES DE UBICACIÓN

INVENTARIO DE BENS. ALTAS NO EXERCICIO

Conta do PXCP									
Código inmovilizado	Data de adquisición	Valor de adquisición	Vida útil	Descripción inmovilizado		Cód. ubicación	Epígrafe		
				Am. no exercicio	Amort. Acumulada				Descripción ubicación
38TV27	22/ 6/ 2017	164,94	20	20	4,31	4,31	10000	OUTROS BENS.MOBLES PENDENTES DE UBICACIÓN	
39TV27	22/ 6/ 2017	164,94	20	20	4,31	4,31	10000	OUTROS BENS.MOBLES PENDENTES DE UBICACIÓN	
3TV27	22/ 6/ 2017	164,94	20	20	4,31	4,31	10000	OUTROS BENS.MOBLES PENDENTES DE UBICACIÓN	
3TV40	22/ 6/ 2017	343,64	20	20	8,97	8,97	10000	OUTROS BENS.MOBLES PENDENTES DE UBICACIÓN	
3TV55	22/ 6/ 2017	699,67	20	20	18,27	18,27	10000	OUTROS BENS.MOBLES PENDENTES DE UBICACIÓN	
40TV27	22/ 6/ 2017	164,94	20	20	4,31	4,31	10000	OUTROS BENS.MOBLES PENDENTES DE UBICACIÓN	
41TV27	22/ 6/ 2017	164,94	20	20	4,31	4,31	10000	OUTROS BENS.MOBLES PENDENTES DE UBICACIÓN	
42TV27	22/ 6/ 2017	164,94	20	20	4,31	4,31	10000	OUTROS BENS.MOBLES PENDENTES DE UBICACIÓN	
43TV27	22/ 6/ 2017	164,94	20	20	4,31	4,31	10000	OUTROS BENS.MOBLES PENDENTES DE UBICACIÓN	
44TV27	22/ 6/ 2017	164,94	20	20	4,31	4,31	10000	OUTROS BENS.MOBLES PENDENTES DE UBICACIÓN	
45TV27	22/ 6/ 2017	164,94	20	20	4,31	4,31	10000	OUTROS BENS.MOBLES PENDENTES DE UBICACIÓN	
46TV27	22/ 6/ 2017	164,94	20	20	4,31	4,31	10000	OUTROS BENS.MOBLES PENDENTES DE UBICACIÓN	
47TV27	22/ 6/ 2017	164,94	20	20	4,31	4,31	10000	OUTROS BENS.MOBLES PENDENTES DE UBICACIÓN	
48TV27	22/ 6/ 2017	164,94	20	20	4,31	4,31	10000	OUTROS BENS.MOBLES PENDENTES DE UBICACIÓN	

INVENTARIO DE BENS. ALTAS NO EJERCICIO

Conta do PXCP									
Código inmovilizado	Data de adquisición	Valor de adquisición	Vida útil	Descripción inmovilizado		Amort. Acumulada	Cód. ubicación	Epígrafe	
				Am. no ejercicio	Am. no ejercicio			Descripción ubicación	Descripción ubicación
49TV27	22/ 6/ 2017	164,94	20	4,31	4,31	4,31	10000	OUTROS BENS.MOBLES PENDENTES DE UBICACIÓN	OUTROS BENS.MOBLES PENDENTES DE UBICACIÓN
4TV27	22/ 6/ 2017	164,94	20	4,31	4,31	4,31	10000	OUTROS BENS.MOBLES PENDENTES DE UBICACIÓN	OUTROS BENS.MOBLES PENDENTES DE UBICACIÓN
4TV40	22/ 6/ 2017	343,64	20	8,97	8,97	8,97	10000	OUTROS BENS.MOBLES PENDENTES DE UBICACIÓN	OUTROS BENS.MOBLES PENDENTES DE UBICACIÓN
50TV27	22/ 6/ 2017	164,94	20	4,31	4,31	4,31	10000	OUTROS BENS.MOBLES PENDENTES DE UBICACIÓN	OUTROS BENS.MOBLES PENDENTES DE UBICACIÓN
51TV27	22/ 6/ 2017	164,94	20	4,31	4,31	4,31	10000	OUTROS BENS.MOBLES PENDENTES DE UBICACIÓN	OUTROS BENS.MOBLES PENDENTES DE UBICACIÓN
52TV27	22/ 6/ 2017	164,94	20	4,31	4,31	4,31	10000	OUTROS BENS.MOBLES PENDENTES DE UBICACIÓN	OUTROS BENS.MOBLES PENDENTES DE UBICACIÓN
53TV27	22/ 6/ 2017	164,94	20	4,31	4,31	4,31	10000	OUTROS BENS.MOBLES PENDENTES DE UBICACIÓN	OUTROS BENS.MOBLES PENDENTES DE UBICACIÓN
54TV27	22/ 6/ 2017	164,94	20	4,31	4,31	4,31	10000	OUTROS BENS.MOBLES PENDENTES DE UBICACIÓN	OUTROS BENS.MOBLES PENDENTES DE UBICACIÓN
55TV27	22/ 6/ 2017	164,94	20	4,31	4,31	4,31	10000	OUTROS BENS.MOBLES PENDENTES DE UBICACIÓN	OUTROS BENS.MOBLES PENDENTES DE UBICACIÓN
56TV27	22/ 6/ 2017	164,94	20	4,31	4,31	4,31	10000	OUTROS BENS.MOBLES PENDENTES DE UBICACIÓN	OUTROS BENS.MOBLES PENDENTES DE UBICACIÓN
57TV27	22/ 6/ 2017	164,94	20	4,31	4,31	4,31	10000	OUTROS BENS.MOBLES PENDENTES DE UBICACIÓN	OUTROS BENS.MOBLES PENDENTES DE UBICACIÓN
58TV27	22/ 6/ 2017	164,94	20	4,31	4,31	4,31	10000	OUTROS BENS.MOBLES PENDENTES DE UBICACIÓN	OUTROS BENS.MOBLES PENDENTES DE UBICACIÓN
59TV27	22/ 6/ 2017	164,94	20	4,31	4,31	4,31	10000	OUTROS BENS.MOBLES PENDENTES DE UBICACIÓN	OUTROS BENS.MOBLES PENDENTES DE UBICACIÓN
5TV27	22/ 6/ 2017	164,94	20	4,31	4,31	4,31	10000	OUTROS BENS.MOBLES PENDENTES DE UBICACIÓN	OUTROS BENS.MOBLES PENDENTES DE UBICACIÓN

INVENTARIO DE BENS. ALTAS NO EXERCICIO

Conta do PXCP									
Código inmovilizado	Data de adquisición	Valor de adquisición	Vida útil	Descripción inmovilizado		Cód. ubicación	Epígrafe		
				Am. no exercicio	Amort. Acumulada				Descripción ubicación
5TV40	22/ 6/ 2017	TV LED LEG 27,5	343,64	20	8,97	8,97	10000	OUTROS BENS.MOBLES PENDENTES DE UBICACIÓN	
60TV27	22/ 6/ 2017	TV LED LEG 27,5	164,94	20	4,31	4,31	10000	OUTROS BENS.MOBLES PENDENTES DE UBICACIÓN	
61TV27	22/ 6/ 2017	TV LED LEG 27,5	164,94	20	4,31	4,31	10000	OUTROS BENS.MOBLES PENDENTES DE UBICACIÓN	
62TV27	22/ 6/ 2017	TV LED LEG 27,5	164,94	20	4,31	4,31	10000	OUTROS BENS.MOBLES PENDENTES DE UBICACIÓN	
63TV27	22/ 6/ 2017	TV LED LEG 27,5	164,94	20	4,31	4,31	10000	OUTROS BENS.MOBLES PENDENTES DE UBICACIÓN	
64TV27	22/ 6/ 2017	TV LED LEG 27,5	164,94	20	4,31	4,31	10000	OUTROS BENS.MOBLES PENDENTES DE UBICACIÓN	
65TV27	22/ 6/ 2017	TV LED LEG 27,5	164,94	20	4,31	4,31	10000	OUTROS BENS.MOBLES PENDENTES DE UBICACIÓN	
66TV27	22/ 6/ 2017	TV LED LEG 27,5	164,94	20	4,31	4,31	10000	OUTROS BENS.MOBLES PENDENTES DE UBICACIÓN	
67TV27	22/ 6/ 2017	TV LED LEG 27,5	164,94	20	4,31	4,31	10000	OUTROS BENS.MOBLES PENDENTES DE UBICACIÓN	
68TV27	22/ 6/ 2017	TV LED LEG 27,5	164,94	20	4,31	4,31	10000	OUTROS BENS.MOBLES PENDENTES DE UBICACIÓN	
69TV27	22/ 6/ 2017	TV LED LEG 27,5	164,94	20	4,31	4,31	10000	OUTROS BENS.MOBLES PENDENTES DE UBICACIÓN	
6TV27	22/ 6/ 2017	TV LED LEG 27,5	164,94	20	4,31	4,31	10000	OUTROS BENS.MOBLES PENDENTES DE UBICACIÓN	
6TV40	22/ 6/ 2017	TV LED LEG 27,5	343,64	20	8,97	8,97	10000	OUTROS BENS.MOBLES PENDENTES DE UBICACIÓN	
70TV27	22/ 6/ 2017	TV LED LEG 27,5	164,94	20	4,31	4,31	10000	OUTROS BENS.MOBLES PENDENTES DE UBICACIÓN	

INVENTARIO DE BENS. ALTAS NO EXERCICIO

Conta do PXCP									
Código inmovilizado	Data de adquisición	Valor de adquisición	Vida útil	Descripción inmovilizado		Amort. Acumulada	Cód. ubicación	Epígrafe	
				Am. no exercicio	Am. no exercicio			Descripción ubicación	Descripción ubicación
71TV27	22/ 6/ 2017	164,94	20	4,31	4,31	4,31	10000	OUTROS BENS.MOBLES	PENDENTES DE UBICACIÓN
72TV27	22/ 6/ 2017	164,94	20	4,31	4,31	4,31	10000	OUTROS BENS.MOBLES	PENDENTES DE UBICACIÓN
73TV27	22/ 6/ 2017	164,94	20	4,31	4,31	4,31	10000	OUTROS BENS.MOBLES	PENDENTES DE UBICACIÓN
74TV27	22/ 6/ 2017	164,94	20	4,31	4,31	4,31	10000	OUTROS BENS.MOBLES	PENDENTES DE UBICACIÓN
75TV27	22/ 6/ 2017	164,94	20	4,31	4,31	4,31	10000	OUTROS BENS.MOBLES	PENDENTES DE UBICACIÓN
76TV27	22/ 6/ 2017	164,94	20	4,31	4,31	4,31	10000	OUTROS BENS.MOBLES	PENDENTES DE UBICACIÓN
77TV27	22/ 6/ 2017	164,94	20	4,31	4,31	4,31	10000	OUTROS BENS.MOBLES	PENDENTES DE UBICACIÓN
78TV27	22/ 6/ 2017	164,94	20	4,31	4,31	4,31	10000	OUTROS BENS.MOBLES	PENDENTES DE UBICACIÓN
79TV27	22/ 6/ 2017	164,94	20	4,31	4,31	4,31	10000	OUTROS BENS.MOBLES	PENDENTES DE UBICACIÓN
7TV27	22/ 6/ 2017	164,94	20	4,31	4,31	4,31	10000	OUTROS BENS.MOBLES	PENDENTES DE UBICACIÓN
7TV40	22/ 6/ 2017	343,64	20	8,97	8,97	8,97	10000	OUTROS BENS.MOBLES	PENDENTES DE UBICACIÓN
80TV27	22/ 6/ 2017	164,94	20	4,31	4,31	4,31	10000	OUTROS BENS.MOBLES	PENDENTES DE UBICACIÓN
81TV27	22/ 6/ 2017	164,94	20	4,31	4,31	4,31	10000	OUTROS BENS.MOBLES	PENDENTES DE UBICACIÓN
82TV27	22/ 6/ 2017	164,94	20	4,31	4,31	4,31	10000	OUTROS BENS.MOBLES	PENDENTES DE UBICACIÓN

INVENTARIO DE BENS. ALTAS NO EXERCICIO

Conta do PXCP									
Código inmovilizado	Data de adquisición	Valor de adquisición	Vida útil	Descripción inmovilizado		Amort. Acumulada	Cód. ubicación	Epígrafe	
				Am. no exercicio	Am. no exercicio			Descripción ubicación	Descripción ubicación
83TV27	22/ 6/ 2017	164,94	20	20	4,31	4,31	10000	OUTROS BENS.MOBLES	PENDENTES DE UBICACIÓN
84TV27	22/ 6/ 2017	164,94	20	20	4,31	4,31	10000	OUTROS BENS.MOBLES	PENDENTES DE UBICACIÓN
85TV27	22/ 6/ 2017	164,94	20	20	4,31	4,31	10000	OUTROS BENS.MOBLES	PENDENTES DE UBICACIÓN
86TV27	22/ 6/ 2017	164,94	20	20	4,31	4,31	10000	OUTROS BENS.MOBLES	PENDENTES DE UBICACIÓN
87TV27	22/ 6/ 2017	164,94	20	20	4,31	4,31	10000	OUTROS BENS.MOBLES	PENDENTES DE UBICACIÓN
88TV27	22/ 6/ 2017	164,94	20	20	4,31	4,31	10000	OUTROS BENS.MOBLES	PENDENTES DE UBICACIÓN
89TV27	22/ 6/ 2017	164,94	20	20	4,31	4,31	10000	OUTROS BENS.MOBLES	PENDENTES DE UBICACIÓN
8TV27	22/ 6/ 2017	164,94	20	20	4,31	4,31	10000	OUTROS BENS.MOBLES	PENDENTES DE UBICACIÓN
8TV40	22/ 6/ 2017	343,64	20	20	8,97	8,97	10000	OUTROS BENS.MOBLES	PENDENTES DE UBICACIÓN
90TV27	22/ 6/ 2017	164,94	20	20	4,31	4,31	10000	OUTROS BENS.MOBLES	PENDENTES DE UBICACIÓN
91TV27	22/ 6/ 2017	164,94	20	20	4,31	4,31	10000	OUTROS BENS.MOBLES	PENDENTES DE UBICACIÓN
92TV27	22/ 6/ 2017	164,94	20	20	4,31	4,31	10000	OUTROS BENS.MOBLES	PENDENTES DE UBICACIÓN
93TV27	22/ 6/ 2017	164,94	20	20	4,31	4,31	10000	OUTROS BENS.MOBLES	PENDENTES DE UBICACIÓN
94TV27	22/ 6/ 2017	164,94	20	20	4,31	4,31	10000	OUTROS BENS.MOBLES	PENDENTES DE UBICACIÓN

MEMORIA DE PARLAMENTO DE GALICIA - 2017

INVENTARIO DE BENS. ALTAS NO EXERCICIO

Conta do PXCP									
Código inmovilizado	Data de adquisición	Valor de adquisición	Vida útil	Descripción inmovilizado		Amort. Acumulada	Cód. ubicación	Epígrafe	
				Am. no exercicio	Am. no exercicio			Descripción ubicación	Descripción ubicación
95TV27	22/ 6/ 2017	TV LED LEG 27,5 164,94	20	4,31	4,31	4,31	10000	OUTROS BENS MOBLES PENDENTES DE UBICACIÓN	
96TV27	22/ 6/ 2017	TV LED LEG 27,5 164,94	20	4,31	4,31	4,31	10000	OUTROS BENS MOBLES PENDENTES DE UBICACIÓN	
97TV27	22/ 6/ 2017	TV LED LEG 27,5 164,94	20	4,31	4,31	4,31	10000	OUTROS BENS MOBLES PENDENTES DE UBICACIÓN	
98TV27	22/ 6/ 2017	TV LED LEG 27,5 164,94	20	4,31	4,31	4,31	10000	OUTROS BENS MOBLES PENDENTES DE UBICACIÓN	
99TV27	22/ 6/ 2017	TV LED LEG 27,5 164,94	20	4,31	4,31	4,31	10000	OUTROS BENS MOBLES PENDENTES DE UBICACIÓN	
9TV27	22/ 6/ 2017	TV LED LEG 27,5 164,94	20	4,31	4,31	4,31	10000	OUTROS BENS MOBLES PENDENTES DE UBICACIÓN	
DRAWNER	23/ 5/ 2017	DISTRIBUIDOR AUDIO SA PRENSA BNG 599,86	20	18,08	18,08	18,08	11130	OUTROS BENS MOBLES GRUPO PARLAMENTARIO B.N.G.	
TOTAL CONTA	2271	21.942,95		575,67	575,67	575,67			
2290	Mobles histórico-artísticos								
140301XXXX	3/ 5/ 2017	MEDALLA "CARLOS CASARES MOURIÑO" (ANO 2017) 1.588,49	0	0,00	0,00	0,00	140301	BENS MOBLES DE C. HISTORICO SALA DAS LETRAS GALEGAS	
1516023001	9/ 3/ 2017	ESCULTURA "XEITAVO" DE ACISCLO MANZANO" + DEREITOS 5.000,00	0	0,00	0,00	0,00	151602	BENS MOBLES DE C. HISTORICO CORREDOR SUR	
ELRESURGR	27/ 7/ 2017	ESCULTURA "EL RESURGR DEL CAPITAL HUM." + DEREITOS 13.200,00	0	0,00	0,00	0,00	NULO	BENS MOBLES DE C. HISTORICO NON APLICABLE	
NEUROME	25/ 10/ 2017	"NEUROME" + DEREITOS 3.630,00	0	0,00	0,00	0,00	NULO	BENS MOBLES DE C. HISTORICO NON APLICABLE	
PARAGUAS	20/ 9/ 2017	CADRO "PERSOA CON PARAGUAS" + DEREITOS 3.630,00	0	0,00	0,00	0,00	10000	BENS MOBLES DE C. HISTORICO PENDENTES DE UBICACIÓN	
TOTAL CONTA	2290	27.048,49		0,00	0,00	0,00			

INVENTARIO DE BENS. ALTAS NO EJERCICIO

Conta do PXCP									
Código inmovilizado	Data de adquisición	Valor de adquisición	Vida útil	Descripción inmovilizado		Amort. Acumulada	Cód. ubicación	Epi-grafe	
				Am. no ejercicio	Am. no ejercicio			Descripción ubicación	Descripción ubicación
2292									
	Instrumental médico								
DESFIBRIL2	DESFIBRILADOR 2	2.245,76	14	77,09	77,09	77,09	NULO	OUTROS BENS MOBLES NON APLICABLE	
DESFIBRILA	DESFIBRILADOR 1	2.245,76	14	77,09	77,09	77,09	NULO	OUTROS BENS MOBLES NON APLICABLE	
SILLARODAS	SILLA DE RODAS ELECTRICA MOTORIZADA	4.295,64	14	147,45	147,45	147,45	10000	OUTROS BENS MOBLES PENDENTES DE UBICACIÓN	
TOTAL CONTA 2292		8.787,16		301,63	301,63	301,63			
TOTAL SELECCIÓN		311.573,25		18.492,78	18.492,78	18.492,78			

MEMORIA DE PARLAMENTO DE GALICIA - 2017

INVENTARIO DE BENS, BAIXAS NO EXERCICIO

Conta del P.X.C.P.

Código Inmovilizado		Descripción Inmovilizado			Epígrafe	
Data de Adquisición	Valor de Adquisición	Vida Útil	Amortización Acumulada	Valor Neto Contable	Cód. Ubicación	Descripción Ubicación
2270 Equipos para procesos de información						
100991VRW9 31/12/2006	IMPRESORA LEXMARK T632. N° SERIE: 991VRW9 1.578,93	8	0,00	0,00	11150	OUTROS BENS MOBLES CENTRO PROCESO DE DATOS
100991VRWD 31/12/2006	IMPRESORA LEXMARK T632. N° SERIE: 991VRWD 1.578,93	8	0,00	0,00	11150	OUTROS BENS MOBLES CENTRO PROCESO DE DATOS
1038016HM 31/12/2006	IMPRESORA LEXMARK E232 N° SERIE: 38016HM 243,19	8	0,00	0,00	11150	OUTROS BENS MOBLES CENTRO PROCESO DE DATOS
103802G23 31/12/2006	IMPRESORA LEXMARK E232 N° SERIE: 103802G23 243,19	8	0,00	0,00	11150	OUTROS BENS MOBLES CENTRO PROCESO DE DATOS
103803TDL 31/12/2006	IMPRESORA LEXMARK E232 N° SERIE: 103803TDL 243,19	8	0,00	0,00	11150	OUTROS BENS MOBLES CENTRO PROCESO DE DATOS
103803V43 31/12/2006	IMPRESORA LEXMARK E232 N° SERIE: 103803V43 243,19	8	0,00	0,00	11150	OUTROS BENS MOBLES CENTRO PROCESO DE DATOS
103803X61 31/12/2006	IMPRESORA LEXMARK E232 N° SERIE: 103803X61 243,19	8	0,00	0,00	11150	OUTROS BENS MOBLES CENTRO PROCESO DE DATOS
103804K24 31/12/2006	IMPRESORA LEXMARK E232 N° SERIE: 103804K24 243,18	8	0,00	0,00	11150	OUTROS BENS MOBLES CENTRO PROCESO DE DATOS
103804L3K 31/12/2006	IMPRESORA LEXMARK E232 N° SERIE: 103804L3K 243,18	8	0,00	0,00	11150	OUTROS BENS MOBLES CENTRO PROCESO DE DATOS
103804L4K 31/12/2006	IMPRESORA LEXMARK E232 N° SERIE: 103804L4K 243,18	8	0,00	0,00	11150	OUTROS BENS MOBLES CENTRO PROCESO DE DATOS
103804L99 31/12/2006	IMPRESORA LEXMARK E232 N° SERIE: 103804L99 243,18	8	0,00	0,00	11150	OUTROS BENS MOBLES CENTRO PROCESO DE DATOS
103805GM2 31/12/2006	IMPRESORA LEXMARK E232 N° SERIE: 103805GM2 243,18	8	0,00	0,00	11150	OUTROS BENS MOBLES CENTRO PROCESO DE DATOS
103805GPK 31/12/2006	IMPRESORA LEXMARK E232 N° SERIE: 103805GPK 243,18	8	0,00	0,00	11150	OUTROS BENS MOBLES CENTRO PROCESO DE DATOS
1050800002 15/4/1994	Impresora Compaq Pagemark 15 con días bandexas 3.414,35	8	0,00	0,00	10000	OUTROS BENS MOBLES PENDENTES DE UBICACIÓN

MEMORIA DE PARLAMENTO DE GALICIA - 2017

INVENTARIO DE BENS, BAIXAS NO EXERCICIO

Conta del P.X.C.P.

Código Inmovilizado		Descripción Inmovilizado				Epígrafe	
Data de Adquisición	Valor de Adquisición	Vida Útil	Amortización Acumulada	Valor Neto Contable	Cód. Ubicación	Descripción Ubicación	
1050800004 23/10/1992	Impresora BULL. Computront Page Master 1021 6.073,82	8	0,00	0,00	10000	OUTROS BENS MOBLES PENDENTES DE UBICACIÓN	
1050800009 20/3/1995	Impresora H.P. Laserjet 4P 1.010,90	8	0,00	0,00	10000	OUTROS BENS MOBLES PENDENTES DE UBICACIÓN	
1050800012 20/3/1995	Impresora H.P. Laserjet 4P 1.010,90	8	0,00	0,00	13210	OUTROS BENS MOBLES DIRECTOR GABINETE DE PROTOCOLO	
1050800013 31/12/1995	Impresora H.P. Laserjet 4P 1.010,90	8	0,00	0,00	13230	OUTROS BENS MOBLES SÁ SECRETARÍA DO PRESIDENTE	
1050800016 1/8/1994	Impresora Compaq Pagemarq 20 5.474,02	8	0,00	0,00	10000	OUTROS BENS MOBLES PENDENTES DE UBICACIÓN	
1050800019 15/4/1994	Impresora Compaq Pagemark 15 3.414,35	8	0,00	0,00	11020	OUTROS BENS MOBLES PASILLO DOS GRUPOS PPE PSOE	
1050800021 15/4/1994	Impresora Compaq Pagemark 15 3.414,35	8	0,00	0,00	13120	OUTROS BENS MOBLES SÁ DA MESA E XUNTA PORTAVOCES	
1050800023 15/4/1994	Impresora Compaq Pagemark 15 3.414,35	8	0,00	0,00	11160	OUTROS BENS MOBLES BIBLIOTECA	
1050800030 13/3/1993	Impresora Canon LBP- 8 III Plus 2.135,70	8	0,00	0,00	13260	OUTROS BENS MOBLES SECRETARÍA VICEPRESIDENTE 1º	
1050800035 31/12/1995	Impresora H.P. Laserjet 4V 1.516,35	8	0,00	0,00	13350	OUTROS BENS MOBLES INTERVENCIÓN XERAL	
1050800036 24/11/1992	Impresora Unisys AP 1339 408,09	8	0,00	0,00	10010	OUTROS BENS MOBLES ALMACEN SOTO SISO	
1050800037 31/12/1995	Impresora H.P. Laserjet 4V 1.516,35	8	0,00	0,00	10000	OUTROS BENS MOBLES PENDENTES DE UBICACIÓN	
1050800062 14/6/1993	Impresora Macintosh Laser Writer Select 1.209,54	8	0,00	0,00	13500	OUTROS BENS MOBLES DESPACHO XEFE DE PUBLICACIÓN	
1050800064 14/6/1993	Impresora Canon BJC-800 3.151,71	8	0,00	0,00	10010	OUTROS BENS MOBLES ALMACEN SOTO SISO	
1050800070 15/4/1994	Ordenador Compaq Deskpro 6.688,02	8	0,00	0,00	10000	OUTROS BENS MOBLES PENDENTES DE UBICACIÓN	

MEMORIA DE PARLAMENTO DE GALICIA - 2017

INVENTARIO DE BENS, BAIXAS NO EXERCICIO

Conta del P.X.C.P.

Código Inmovilizado		Descripción Inmovilizado				Epígrafe	
Data de Adquisición	Valor de Adquisición	Vida Útil	Amortización Acumulada	Valor Neto Contable	Cód. Ubicación	Descripción Ubicación	
1050800075 15/4/1994	Ordenador Compaq Deskpro 6.688,02	8	0,00	0,00	10000	OUTROS BENS MOBLES PENDENTES DE UBICACIÓN	
1050800076 15/4/1994	Ordenador Compaq Deskpro 6.688,02	8	0,00	0,00	10000	OUTROS BENS MOBLES PENDENTES DE UBICACIÓN	
1050800094 10/3/1993	Impresora Canon CBP-III Plus 2.135,70	8	0,00	0,00	11040	OUTROS BENS MOBLES GRUPO PARLAMENTARIO DO PSE	
1050800109 10/6/1994	Impresora Fujitsu DL 1250 530,75	8	0,00	0,00	11150	OUTROS BENS MOBLES CENTRO PROCESO DE DATOS	
1050800114 24/11/1992	Impresora Unisys M-RMZ43 1.571,65	8	0,00	0,00	10000	OUTROS BENS MOBLES PENDENTES DE UBICACIÓN	
1050800115 24/11/1992	Impresora Unisys M-RMZ43 1.571,65	8	0,00	0,00	11150	OUTROS BENS MOBLES CENTRO PROCESO DE DATOS	
1050800116 24/11/1992	Impresora Unisys M-RMZ43 1.571,65	8	0,00	0,00	11150	OUTROS BENS MOBLES CENTRO PROCESO DE DATOS	
1050800126 31/12/1993	Impresora Lasermaster Personal Typesetter 1.200 19.283,47	8	0,00	0,00	10000	OUTROS BENS MOBLES PENDENTES DE UBICACIÓN	
1050800139 4/4/1997	MONITOR COMPAQ QVISION 172 17" 44542601T883 1.431,04	8	0,00	0,00	13020	OUTROS BENS MOBLES XEFE DE GRUPO	
1050800141 4/4/1997	MONITOR COMPAQ QVISION 172 17" N° 533CA10CB055 1.431,04	8	0,00	0,00	13060	OUTROS BENS MOBLES DESPACHO XEFE DE PRENSA	
1050800143 4/4/1997	IMPRESORA APPLE LASERWRITER 16/600 PS 2.928,46	8	0,00	0,00	13060	OUTROS BENS MOBLES DESPACHO XEFE DE PRENSA	
1050800174 4/4/1997	IMPRESORA APPLE LASERWRITER 12/640 PS 2.359,98	8	0,00	0,00	10000	OUTROS BENS MOBLES PENDENTES DE UBICACIÓN	
1050800177 16/3/1998	IMPRESORA HP LASERJET 6P 931,57	8	0,00	0,00	13230	OUTROS BENS MOBLES SÁ SECRETARÍA DO PRESIDENTE	
1050800183 28/4/1998	MONITOR COMPAQ P70 TCO 95 N° SERIE: 207CL245T702 1.073,65	8	0,00	0,00	10000	OUTROS BENS MOBLES PENDENTES DE UBICACIÓN	
1050800188 22/6/1998	IMPRESORA HP LASERJET 6L 418,30	8	0,00	0,00	13270	OUTROS BENS MOBLES DESPACHO VICEPRESIDENTE 1º	

MEMORIA DE PARLAMENTO DE GALICIA - 2017

INVENTARIO DE BENS, BAIXAS NO EXERCICIO

Conta del P.X.C.P.

Código Inmovilizado	Descripción Inmovilizado				Valor Neto Contable	Cód. Ubicación	Epígrafe
	Data de Adquisición	Valor de Adquisición	Vida Útil	Amortización Acumulada			
1050800192 22/ 6/ 1998	IMPRESORA HP LASERJET 6L 418,30	8	0,00	0,00	10000	OUTROS BENS MOBLES PENDENTES DE UBICACIÓN	
1050800195 22/ 6/ 1998	IMPRESORA HP LASERJET 6L 418,30	8	0,00	0,00	10000	OUTROS BENS MOBLES PENDENTES DE UBICACIÓN	
1050800198 22/ 6/ 1998	IMPRESORA HP LASERJET 6L 418,30	8	0,00	0,00	12040	OUTROS BENS MOBLES DESPACHO VICESECRETARIO	
1050800209 7/ 9/ 1998	IMPRESORA EPSON STYLUS 600 264,45	8	0,00	0,00	11180	OUTROS BENS MOBLES GRUPO PARLAMENTARIO MIXTO	
1050800232 29/ 10/ 1999	IMPRESORA LASER OKIPAGE 8P 400,66	8	0,00	0,00	11130	OUTROS BENS MOBLES GRUPO PARLAMENTARIO B.N.G.	
1050800233 29/ 10/ 1999	IMPRESORA LASER OKIPAGE 8P 400,66	8	0,00	0,00	11130	OUTROS BENS MOBLES GRUPO PARLAMENTARIO B.N.G.	
1050800234 29/ 10/ 1999	IMPRESORA LASER OKIPAGE 8P 400,66	8	0,00	0,00	11130	OUTROS BENS MOBLES GRUPO PARLAMENTARIO B.N.G.	
1050800242 29/ 10/ 1999	IMPRESORA LASER OKIPAGE 8P 400,66	8	0,00	0,00	11040	OUTROS BENS MOBLES GRUPO PARLAMENTARIO DO PSOE	
1050800243 29/ 10/ 1999	IMPRESORA LASER OKIPAGE 8P 400,66	8	0,00	0,00	11040	OUTROS BENS MOBLES GRUPO PARLAMENTARIO DO PSOE	
1050800244 29/ 10/ 1999	IMPRESORA LASER OKIPAGE 8P 400,66	8	0,00	0,00	11040	OUTROS BENS MOBLES GRUPO PARLAMENTARIO DO PSOE	
1050800253 29/ 10/ 1999	IMPRESORA LASER OKIPAGE 8P 400,66	8	0,00	0,00	11030	OUTROS BENS MOBLES GRUPO PARLAMENTARIO DO PP	
1050800254 29/ 10/ 1999	IMPRESORA LASER OKIPAGE 8P 400,66	8	0,00	0,00	11030	OUTROS BENS MOBLES GRUPO PARLAMENTARIO DO PP	
1050800273 29/ 10/ 1999	IMPRESORA LASER OKIPAGE 8P 400,67	8	0,00	0,00	13230	OUTROS BENS MOBLES SÁ SECRETARÍA DO PRESIDENTE	
1050800277 29/ 10/ 1999	IMPRESORA LASER OKIPAGE 8P 400,66	8	0,00	0,00	13510	OUTROS BENS MOBLES XEFE DE SERVICIOS ADMINISTRATI	
1050800283 22/ 11/ 1999	IMPRESORA LASER OKIPAGE 8P 400,66	8	0,00	0,00	11030	OUTROS BENS MOBLES GRUPO PARLAMENTARIO DO PP	

MEMORIA DE PARLAMENTO DE GALICIA - 2017

INVENTARIO DE BENS, BAIXAS NO EXERCICIO

Conta del P.X.C.P.

Código Inmovilizado		Descripción Inmovilizado			Epígrafe	
Data de Adquisición	Valor de Adquisición	Vida Útil	Amortización Acumulada	Valor Neto Contable	Cód. Ubicación	Descripción Ubicación
1050800284 22/11/1999	IMPRESORA LASER OKIPAGE 8P 400,66	8	0,00	0,00	12050	OUTROS BENS MOBLES SECRETARIO
1050800285 22/11/1999	IMPRESORA LASER OKIPAGE 8P 400,66	8	0,00	0,00	13430	OUTROS BENS MOBLES DESPACHO VICEPRESIDENTE 2º
1050800324 26/3/2001	MONITOR 17" COMPAQ 7500 (Nº SERIE: MY330WB736) 485,23	8	0,00	0,00	13250	OUTROS BENS MOBLES DESPACHO PRESIDENTE
1050800325 26/3/2001	IMPRESORA EPSON ST. PHOTO 870 208,46	8	0,00	0,00	13250	OUTROS BENS MOBLES DESPACHO PRESIDENTE
1050800330 3/12/2001	MONITOR S710 17" TCO NHR0W Nº 017CG26KB383 292,81	8	0,00	0,00	13520	OUTROS BENS MOBLES SERVICIOS ADMINISTRATIVOS
1050800336 5/12/2001	IMPRESORA LASER AP2600N Nº SERIE: P4007200224... 2.192,58	8	0,00	0,00	11160	OUTROS BENS MOBLES BIBLIOTECA
1050800342 5/12/2001	IMPRESORA LASER AP2600N Nº SERIE: P3916100189... 2.192,58	8	0,00	0,00	11150	OUTROS BENS MOBLES CENTRO PROCESO DE DATOS
1050800344 5/12/2001	IMPRESORA LASER AP2600N Nº SERIE: P4007200227... 2.192,58	8	0,00	0,00	11150	OUTROS BENS MOBLES CENTRO PROCESO DE DATOS
1050800348 5/12/2001	IMPRESORA LASER AP1600 Nº SERIE: P2910300940... 836,45	8	0,00	0,00	11130	OUTROS BENS MOBLES GRUPO PARLAMENTARIO B.N.G.
1050800350 5/12/2001	IMPRESORA LASER AP1600 Nº SERIE: PO490300176 836,45	8	0,00	0,00	11040	OUTROS BENS MOBLES GRUPO PARLAMENTARIO DO PSOE
1050800351 5/12/2001	IMPRESORA LASER AP1600 Nº SERIE: PO490300187 836,45	8	0,00	0,00	11040	OUTROS BENS MOBLES GRUPO PARLAMENTARIO DO PSOE
1050800352 5/12/2001	IMPRESORA LASER AP1600 Nº SERIE: P2901100393... 836,45	8	0,00	0,00	11180	OUTROS BENS MOBLES GRUPO PARLAMENTARIO MIXTO
1050800353 20/2/2002	IMPRESORA PARA ORDENADOR 105,18	8	0,00	0,00	13490	OUTROS BENS MOBLES DESPACHO MANTENIMENTO.ALMACEN.
1050800427 25/10/2002	impresora laser samsung ml-14503ac Nº B5AT300143 353,00	8	0,00	0,00	11150	OUTROS BENS MOBLES CENTRO PROCESO DE DATOS
1050800504 21/2/2003	CONMUTADOR CAJUN P3333T STACKABLE SWITCH 24 PORTS 2.440,11	8	0,00	0,00	13350	OUTROS BENS MOBLES INTERVENCIÓN XERAL

MEMORIA DE PARLAMENTO DE GALICIA - 2017

INVENTARIO DE BENS, BAIXAS NO EXERCICIO

Conta del P.X.C.P.

Código Inmovilizado		Descripción Inmovilizado			Epígrafe	
Data de Adquisición	Valor de Adquisición	Vida Útil	Amortización Acumulada	Valor Neto Contable	Cód. Ubicación	Descripción Ubicación
1050800508 8/4/2003	IMPRESORA HP DESKJET 5550C PARARELO Y USB 208,00	8	0,00	0,00	13230	OUTROS BENS MOBLES SÁ SECRETARÍA DO PRESIDENTE
1050800610 26/5/2004	ORDENADOR HP COMPAQ D330 P4 2, 6GHZ 2x256M/40G DVD 891,89	8	0,00	0,00	13210	OUTROS BENS MOBLES DIRECTOR GABINETE DE PROTOCOLO
1050800614 26/5/2004	MONITOR CRT 17" HP S7500 N° DE SERIE: CNG3420IGT 212,19	8	0,00	0,00	11150	OUTROS BENS MOBLES CENTRO PROCESO DE DATOS
1050800618 8/4/2005	ORDENADOR TIPO FUJITSU N° DE SERIE: YBFC296621 2.898,74	8	0,00	0,00	11150	OUTROS BENS MOBLES CENTRO PROCESO DE DATOS
1050800634 9/6/2007	MONITOR FUJITSU SIEMENS TFT 17" P17-1 YEKU126881 464,00	8	0,00	0,00	13450	OUTROS BENS MOBLES PUBLICACIONES (HAB. CENTRAL)
1060623900 31/12/2006	IMPRESORA LEXMARK X6170 N° SERIE: 10060623900 428,49	8	0,00	0,00	11150	OUTROS BENS MOBLES CENTRO PROCESO DE DATOS
10721N0M3 31/12/2006	IMPRESORA LEXMARK E232 N° SERIE: 10721N0M3 243,18	8	0,00	0,00	11150	OUTROS BENS MOBLES CENTRO PROCESO DE DATOS
10721P9Z3 31/12/2006	IMPRESORA LEXMARK E232 N° SERIE: 10721P9Z3 243,18	8	0,00	0,00	11150	OUTROS BENS MOBLES CENTRO PROCESO DE DATOS
10722DNLY 31/12/2006	IMPRESORA LEXMARK E232 N° SERIE: 10722DNLY 243,18	8	0,00	0,00	11150	OUTROS BENS MOBLES CENTRO PROCESO DE DATOS
1090088155 31/12/2006	IMPRESORA LEXMARK X6170 N° SERIE: 02090088155 428,49	8	0,00	0,00	11150	OUTROS BENS MOBLES CENTRO PROCESO DE DATOS
1094900827 22/6/2000	MONITOR 17" NCM-1750-HO N°: HNMN94900827 362,53	8	0,00	0,00	13350	OUTROS BENS MOBLES INTERVENCIÓN XERAL
1110662775 31/12/2006	IMPRESORA LEXMARK X6170 N° SERIE: 10110662775 428,49	8	0,00	0,00	11150	OUTROS BENS MOBLES CENTRO PROCESO DE DATOS
1110664682 31/12/2006	IMPRESORA LEXMARK X6170 N° SERIE: 11110664682 428,49	8	0,00	0,00	11150	OUTROS BENS MOBLES CENTRO PROCESO DE DATOS
1110664763 31/12/2006	IMPRESORA LEXMARK X6170 N° SERIE: 11110664763 428,49	8	0,00	0,00	11150	OUTROS BENS MOBLES CENTRO PROCESO DE DATOS
1110664765 31/12/2006	IMPRESORA LEXMARK X6170 N° SERIE: 11110664765 428,49	8	0,00	0,00	11150	OUTROS BENS MOBLES CENTRO PROCESO DE DATOS

MEMORIA DE PARLAMENTO DE GALICIA - 2017

INVENTARIO DE BENS, BAIXAS NO EXERCICIO

Conta del P.X.C.P.

Código Inmovilizado		Descripción Inmovilizado			Epígrafe	
Data de Adquisición	Valor de Adquisición	Vida Útil	Amortización Acumulada	Valor Neto Contable	Cód. Ubicación	Descripción Ubicación
1110664768 31/12/2006	IMPRESORA LEXMARK X6170 N° SERIE: 11110664768 428,49	8	0,00	0,00	11150	OUTROS BENS MOBLES CENTRO PROCESO DE DATOS
1110664771 31/12/2006	IMPRESORA LEXMARK X6170 N° SERIE: 11110664771 428,49	8	0,00	0,00	11150	OUTROS BENS MOBLES CENTRO PROCESO DE DATOS
1140670042 31/12/2006	IMPRESORA LEXMARK X6170 N° SERIE: 12140670042 428,49	8	0,00	0,00	11150	OUTROS BENS MOBLES CENTRO PROCESO DE DATOS
1181086221 31/12/2006	IMPRESORA LEXMARK X6170 N° SERIE: 15181086221 428,49	8	0,00	0,00	11150	OUTROS BENS MOBLES CENTRO PROCESO DE DATOS
1504065017 31/12/2006	PC FUJITSU/SIEMENS SCENIC E600 N° YBFC296620 1.988,66	8	0,00	0,00	150406	OUTROS BENS MOBLES INTERVENCIÓN (LOCAL 6)
1517015024 31/12/2006	PC FUJITSU/SIEMENS SCENIC E600 N° YBFC296576 1.988,66	8	0,00	0,00	151701	OUTROS BENS MOBLES ENFERMERIA (LOCAL 1)
1604464003 26/5/2008	PORTATIL BELINEA O.BOOK 3 N° SERIE: 16044640003 841,00	8	0,00	0,00	11150	OUTROS BENS MOBLES CENTRO PROCESO DE DATOS
2050800034 28/7/1997	IMPRESORA EPSON DLQ 3000 MATRICIAL 444 CPS 24 AGUJ 1.363,60	8	0,00	0,00	22020	OUTROS BENS MOBLES S. ADMINIST. VALEDOR
2050800037 28/7/1997	IMPRESORA LASERJET 4V 600X600 PPP. 4 MB 2.356,28	8	0,00	0,00	22020	OUTROS BENS MOBLES S. ADMINIST. VALEDOR
3911601422 24/11/2011	CORTALUMES INTERNO N° SERIE: FG200B3911601422 4.602,55	8	0,00	0,00	11150	OUTROS BENS MOBLES CENTRO PROCESO DE DATOS
3911603039 24/11/2011	CORTALUMES INTERNO N° SERIE: FG200B3911603039 4.602,55	8	0,00	0,00	11150	OUTROS BENS MOBLES CENTRO PROCESO DE DATOS
6PX3T1J 23/7/2007	DELL LATTITUDE D610 Uma XGA M750 1,86GHz N° 6PX3T1J 2.188,24	8	0,00	0,00	NULO	OUTROS BENS MOBLES NON APLICABLE
72C461Y 31/12/2006	IMPRESORA LEXMARK E240 N° SERIE: 72C461Y 208,80	8	0,00	0,00	11151	OUTROS BENS MOBLES DESPACHO XEFE SERVICIO INFORM.
HNF3T1J 23/7/2007	DELL LATTITUDE D610 Uma XGA M750 1,86GHz N° HNF3T1J 2.188,24	8	0,00	0,00	NULO	OUTROS BENS MOBLES NON APLICABLE
IMPRESORA2 16/6/2008	IMPRESORA LEXMARK X7350 N° SERIE: 30889 156,60	8	0,00	0,00	13250	OUTROS BENS MOBLES DESPACHO PRESIDENTE

MEMORIA DE PARLAMENTO DE GALICIA - 2017

INVENTARIO DE BENS, BAIXAS NO EXERCICIO

Conta del P.X.C.P.

Código Inmovilizado		Descripción Inmovilizado			Epígrafe	
Data de Adquisición	Valor de Adquisición	Vida Útil	Amortización Acumulada	Valor Neto Contable	Cód. Ubicación	Descripción Ubicación
JP28005721 31/12/2006	ESCANER HP DIGITAL SENDER 9100C N° JP28005721 4.230,69	8	0,00	0,00	11150	OUTROS BENS MOBLES CENTRO PROCESO DE DATOS
JP28005727 31/12/2006	ESCANER HP DIGITAL SENDER 9100C N° JP28005727 4.230,69	8	0,00	0,00	11150	OUTROS BENS MOBLES CENTRO PROCESO DE DATOS
JP28005730 31/12/2006	ESCANER HP DIGITAL SENDER 9100C N° JP28005730 4.230,69	8	0,00	0,00	11150	OUTROS BENS MOBLES CENTRO PROCESO DE DATOS
JP28005732 31/12/2006	ESCANER HP DIGITAL SENDER 9100C N° JP28005732 4.230,69	8	0,00	0,00	11150	OUTROS BENS MOBLES CENTRO PROCESO DE DATOS
PEND1010 31/12/2002	CORTALUMES NESCREEN DOS SERV. ECONOMICOS 8.246,04	8	0,00	0,00	13350	OUTROS BENS MOBLES INTERVENCIÓN XERAL
PEND407 13/4/2000	SERVIDOR COMPAQ PROLIANT 1600 PIII/500 9.411,85	8	0,00	0,00	13360	OUTROS BENS MOBLES XEFE CONTABILIDADE
PEND978 6/5/2002	UPS/S.A.I. MGE 6KW 4.501,52	8	0,00	0,00	13500	OUTROS BENS MOBLES DESPACHO XEFE DE PUBLICACIÓN
YBFC296500 31/12/2006	PC FUJITSU/SIEMENS SCENIC E600 N° YBFC296500 1.988,65	8	0,00	0,00	11150	OUTROS BENS MOBLES CENTRO PROCESO DE DATOS
YBFC296501 31/12/2006	PC FUJITSU/SIEMENS SCENIC E600 N° YBFC296501 1.988,65	8	0,00	0,00	11150	OUTROS BENS MOBLES CENTRO PROCESO DE DATOS
YBFC296502 31/12/2006	PC FUJITSU/SIEMENS SCENIC E600 N° YBFC296502 1.988,65	8	0,00	0,00	11150	OUTROS BENS MOBLES CENTRO PROCESO DE DATOS
YBFC296505 31/12/2006	PC FUJITSU/SIEMENS SCENIC E600 N° YBFC296505 1.988,65	8	0,00	0,00	11150	OUTROS BENS MOBLES CENTRO PROCESO DE DATOS
YBFC296506 31/12/2006	PC FUJITSU/SIEMENS SCENIC E600 N° YBFC296506 1.988,65	8	0,00	0,00	11150	OUTROS BENS MOBLES CENTRO PROCESO DE DATOS
YBFC296508 31/12/2006	PC FUJITSU/SIEMENS SCENIC E600 N° YBFC296508 1.988,66	8	0,00	0,00	11150	OUTROS BENS MOBLES CENTRO PROCESO DE DATOS
YBFC296509 31/12/2006	PC FUJITSU/SIEMENS SCENIC E600 N° YBFC296509 1.988,66	8	0,00	0,00	11150	OUTROS BENS MOBLES CENTRO PROCESO DE DATOS
YBFC296510 31/12/2006	PC FUJITSU/SIEMENS SCENIC E600 N° YBFC296510 1.988,66	8	0,00	0,00	11150	OUTROS BENS MOBLES CENTRO PROCESO DE DATOS

MEMORIA DE PARLAMENTO DE GALICIA - 2017

INVENTARIO DE BENS, BAIXAS NO EXERCICIO

Conta del P.X.C.P.

Código Inmovilizado		Descripción Inmovilizado			Epígrafe	
Data de Adquisición	Valor de Adquisición	Vida Útil	Amortización Acumulada	Valor Neto Contable	Cód. Ubicación	Descripción Ubicación
YBFC296511 31/12/2006	PC FUJITSU/SIEMENS SCENIC E600 N° YBFC296511 1.988,66	8	0,00	0,00	11150	OUTROS BENS MOBLES CENTRO PROCESO DE DATOS
YBFC296512 31/12/2006	PC FUJITSU/SIEMENS SCENIC E600 N° YBFC296512 1.988,66	8	0,00	0,00	11150	OUTROS BENS MOBLES CENTRO PROCESO DE DATOS
YBFC296513 31/12/2006	PC FUJITSU/SIEMENS SCENIC E600 N° YBFC296513 1.988,66	8	0,00	0,00	11150	OUTROS BENS MOBLES CENTRO PROCESO DE DATOS
YBFC296515 31/12/2006	PC FUJITSU/SIEMENS SCENIC E600 N° YBFC296515 1.988,66	8	0,00	0,00	11150	OUTROS BENS MOBLES CENTRO PROCESO DE DATOS
YBFC296516 31/12/2006	PC FUJITSU/SIEMENS SCENIC E600 N° YBFC296516 1.988,66	8	0,00	0,00	11150	OUTROS BENS MOBLES CENTRO PROCESO DE DATOS
YBFC296517 31/12/2006	PC FUJITSU/SIEMENS SCENIC E600 N° YBFC296517 1.988,66	8	0,00	0,00	11150	OUTROS BENS MOBLES CENTRO PROCESO DE DATOS
YBFC296518 31/12/2006	PC FUJITSU/SIEMENS SCENIC E600 N° YBFC296518 1.988,66	8	0,00	0,00	11150	OUTROS BENS MOBLES CENTRO PROCESO DE DATOS
YBFC296519 31/12/2006	PC FUJITSU/SIEMENS SCENIC E600 N° YBFC296519 1.988,66	8	0,00	0,00	11150	OUTROS BENS MOBLES CENTRO PROCESO DE DATOS
YBFC296520 31/12/2006	PC FUJITSU/SIEMENS SCENIC E600 N° YBFC296520 1.988,66	8	0,00	0,00	11150	OUTROS BENS MOBLES CENTRO PROCESO DE DATOS
YBFC296521 31/12/2006	PC FUJITSU/SIEMENS SCENIC E600 N° YBFC296521 1.988,66	8	0,00	0,00	11150	OUTROS BENS MOBLES CENTRO PROCESO DE DATOS
YBFC296522 31/12/2006	PC FUJITSU/SIEMENS SCENIC E600 N° YBFC296522 1.988,66	8	0,00	0,00	11150	OUTROS BENS MOBLES CENTRO PROCESO DE DATOS
YBFC296524 31/12/2006	PC FUJITSU/SIEMENS SCENIC E600 N° YBFC296524 1.988,66	8	0,00	0,00	11150	OUTROS BENS MOBLES CENTRO PROCESO DE DATOS
YBFC296525 31/12/2006	PC FUJITSU/SIEMENS SCENIC E600 N° YBFC296525 1.988,66	8	0,00	0,00	11150	OUTROS BENS MOBLES CENTRO PROCESO DE DATOS
YBFC296526 31/12/2006	PC FUJITSU/SIEMENS SCENIC E600 N° YBFC296526 1.988,66	8	0,00	0,00	11150	OUTROS BENS MOBLES CENTRO PROCESO DE DATOS
YBFC296528 31/12/2006	PC FUJITSU/SIEMENS SCENIC E600 N° YBFC296528 1.988,66	8	0,00	0,00	11150	OUTROS BENS MOBLES CENTRO PROCESO DE DATOS

MEMORIA DE PARLAMENTO DE GALICIA - 2017

INVENTARIO DE BENS, BAIXAS NO EXERCICIO

Conta del P.X.C.P.

Código Inmovilizado		Descripción Inmovilizado			Epígrafe	
Data de Adquisición	Valor de Adquisición	Vida Útil	Amortización Acumulada	Valor Neto Contable	Cód. Ubicación	Descripción Ubicación
YBFC296529 31/12/2006	PC FUJITSU/SIEMENS SCENIC E600 N° YBFC296529 1.988,66	8	0,00	0,00	11150	OUTROS BENS MOBLES CENTRO PROCESO DE DATOS
YBFC296530 31/12/2006	PC FUJITSU/SIEMENS SCENIC E600 N° YBFC296530 1.988,66	8	0,00	0,00	11150	OUTROS BENS MOBLES CENTRO PROCESO DE DATOS
YBFC296531 31/12/2006	PC FUJITSU/SIEMENS SCENIC E600 N° YBFC296531 1.988,66	8	0,00	0,00	11150	OUTROS BENS MOBLES CENTRO PROCESO DE DATOS
YBFC296532 31/12/2006	PC FUJITSU/SIEMENS SCENIC E600 N° YBFC296532 1.988,66	8	0,00	0,00	11150	OUTROS BENS MOBLES CENTRO PROCESO DE DATOS
YBFC296533 31/12/2006	PC FUJITSU/SIEMENS SCENIC E600 N° YBFC296533 1.988,66	8	0,00	0,00	11150	OUTROS BENS MOBLES CENTRO PROCESO DE DATOS
YBFC296534 31/12/2006	PC FUJITSU/SIEMENS SCENIC E600 N° YBFC296534 1.988,66	8	0,00	0,00	11150	OUTROS BENS MOBLES CENTRO PROCESO DE DATOS
YBFC296535 31/12/2006	PC FUJITSU/SIEMENS SCENIC E600 N° YBFC296535 1.988,66	8	0,00	0,00	11150	OUTROS BENS MOBLES CENTRO PROCESO DE DATOS
YBFC296537 31/12/2006	PC FUJITSU/SIEMENS SCENIC E600 N° YBFC296537 1.988,66	8	0,00	0,00	11150	OUTROS BENS MOBLES CENTRO PROCESO DE DATOS
YBFC296538 31/12/2006	PC FUJITSU/SIEMENS SCENIC E600 N° YBFC296538 1.988,66	8	0,00	0,00	11150	OUTROS BENS MOBLES CENTRO PROCESO DE DATOS
YBFC296540 31/12/2006	PC FUJITSU/SIEMENS SCENIC E600 N° YBFC296540 1.988,66	8	0,00	0,00	11150	OUTROS BENS MOBLES CENTRO PROCESO DE DATOS
YBFC296541 31/12/2006	PC FUJITSU/SIEMENS SCENIC E600 N° YBFC296541 1.988,66	8	0,00	0,00	11150	OUTROS BENS MOBLES CENTRO PROCESO DE DATOS
YBFC296542 31/12/2006	PC FUJITSU/SIEMENS SCENIC E600 N° YBFC296542 1.988,66	8	0,00	0,00	11150	OUTROS BENS MOBLES CENTRO PROCESO DE DATOS
YBFC296543 31/12/2006	PC FUJITSU/SIEMENS SCENIC E600 N° YBFC296543 1.988,66	8	0,00	0,00	11150	OUTROS BENS MOBLES CENTRO PROCESO DE DATOS
YBFC296545 31/12/2006	PC FUJITSU/SIEMENS SCENIC E600 N° YBFC296545 1.988,66	8	0,00	0,00	11150	OUTROS BENS MOBLES CENTRO PROCESO DE DATOS
YBFC296546 31/12/2006	PC FUJITSU/SIEMENS SCENIC E600 N° YBFC296546 1.988,66	8	0,00	0,00	11150	OUTROS BENS MOBLES CENTRO PROCESO DE DATOS

MEMORIA DE PARLAMENTO DE GALICIA - 2017

INVENTARIO DE BENS, BAIXAS NO EXERCICIO

Conta del P.X.C.P.

Código Inmovilizado		Descripción Inmovilizado			Epígrafe	
Data de Adquisición	Valor de Adquisición	Vida Útil	Amortización Acumulada	Valor Neto Contable	Cód. Ubicación	Descripción Ubicación
YBFC296547 31/12/2006	PC FUJITSU/SIEMENS SCENIC E600 N° YBFC296547 1.988,66	8	0,00	0,00	11150	OUTROS BENS MOBLES CENTRO PROCESO DE DATOS
YBFC296548 31/12/2006	PC FUJITSU/SIEMENS SCENIC E600 N° YBFC296548 1.988,66	8	0,00	0,00	11150	OUTROS BENS MOBLES CENTRO PROCESO DE DATOS
YBFC296549 31/12/2006	PC FUJITSU/SIEMENS SCENIC E600 N° YBFC296549 1.988,66	8	0,00	0,00	11150	OUTROS BENS MOBLES CENTRO PROCESO DE DATOS
YBFC296550 31/12/2006	PC FUJITSU/SIEMENS SCENIC E600 N° YBFC296550 1.988,66	8	0,00	0,00	11150	OUTROS BENS MOBLES CENTRO PROCESO DE DATOS
YBFC296551 31/12/2006	PC FUJITSU/SIEMENS SCENIC E600 N° YBFC296551 1.988,66	8	0,00	0,00	11150	OUTROS BENS MOBLES CENTRO PROCESO DE DATOS
YBFC296552 31/12/2006	PC FUJITSU/SIEMENS SCENIC E600 N° YBFC296552 1.988,66	8	0,00	0,00	11150	OUTROS BENS MOBLES CENTRO PROCESO DE DATOS
YBFC296554 31/12/2006	PC FUJITSU/SIEMENS SCENIC E600 N° YBFC296554 1.988,66	8	0,00	0,00	11150	OUTROS BENS MOBLES CENTRO PROCESO DE DATOS
YBFC296555 31/12/2006	PC FUJITSU/SIEMENS SCENIC E600 N° YBFC296555 1.988,66	8	0,00	0,00	11150	OUTROS BENS MOBLES CENTRO PROCESO DE DATOS
YBFC296557 31/12/2006	PC FUJITSU/SIEMENS SCENIC E600 N° YBFC296557 1.988,66	8	0,00	0,00	11150	OUTROS BENS MOBLES CENTRO PROCESO DE DATOS
YBFC296559 31/12/2006	PC FUJITSU/SIEMENS SCENIC E600 N° YBFC296559 1.988,66	8	0,00	0,00	11150	OUTROS BENS MOBLES CENTRO PROCESO DE DATOS
YBFC296560 31/12/2006	PC FUJITSU/SIEMENS SCENIC E600 N° YBFC296560 1.988,66	8	0,00	0,00	11150	OUTROS BENS MOBLES CENTRO PROCESO DE DATOS
YBFC296561 31/12/2006	PC FUJITSU/SIEMENS SCENIC E600 N° YBFC296561 1.988,66	8	0,00	0,00	11150	OUTROS BENS MOBLES CENTRO PROCESO DE DATOS
YBFC296562 31/12/2006	PC FUJITSU/SIEMENS SCENIC E600 N° YBFC296562 1.988,66	8	0,00	0,00	11150	OUTROS BENS MOBLES CENTRO PROCESO DE DATOS
YBFC296563 31/12/2006	PC FUJITSU/SIEMENS SCENIC E600 N° YBFC296563 1.988,66	8	0,00	0,00	11150	OUTROS BENS MOBLES CENTRO PROCESO DE DATOS
YBFC296564 31/12/2006	PC FUJITSU/SIEMENS SCENIC E600 N° YBFC296564 1.988,66	8	0,00	0,00	11150	OUTROS BENS MOBLES CENTRO PROCESO DE DATOS

MEMORIA DE PARLAMENTO DE GALICIA - 2017

INVENTARIO DE BENS, BAIXAS NO EXERCICIO

Conta del P.X.C.P.

Código Inmovilizado		Descripción Inmovilizado			Epígrafe	
Data de Adquisición	Valor de Adquisición	Vida Útil	Amortización Acumulada	Valor Neto Contable	Cód. Ubicación	Descripción Ubicación
YBFC296565 31/12/2006	PC FUJITSU/SIEMENS SCENIC E600 N° YBFC296565 1.988,66	8	0,00	0,00	11150	OUTROS BENS MOBLES CENTRO PROCESO DE DATOS
YBFC296566 31/12/2006	PC FUJITSU/SIEMENS SCENIC E600 N° YBFC296566 1.988,66	8	0,00	0,00	11150	OUTROS BENS MOBLES CENTRO PROCESO DE DATOS
YBFC296567 31/12/2006	PC FUJITSU/SIEMENS SCENIC E600 N° YBFC296567 1.988,66	8	0,00	0,00	11150	OUTROS BENS MOBLES CENTRO PROCESO DE DATOS
YBFC296568 31/12/2006	PC FUJITSU/SIEMENS SCENIC E600 N° YBFC296568 1.988,66	8	0,00	0,00	11150	OUTROS BENS MOBLES CENTRO PROCESO DE DATOS
YBFC296569 31/12/2006	PC FUJITSU/SIEMENS SCENIC E600 N° YBFC296569 1.988,66	8	0,00	0,00	11150	OUTROS BENS MOBLES CENTRO PROCESO DE DATOS
YBFC296570 31/12/2006	PC FUJITSU/SIEMENS SCENIC E600 N° YBFC296570 1.988,66	8	0,00	0,00	11150	OUTROS BENS MOBLES CENTRO PROCESO DE DATOS
YBFC296571 31/12/2006	PC FUJITSU/SIEMENS SCENIC E600 N° YBFC296571 1.988,66	8	0,00	0,00	11150	OUTROS BENS MOBLES CENTRO PROCESO DE DATOS
YBFC296572 31/12/2006	PC FUJITSU/SIEMENS SCENIC E600 N° YBFC296572 1.988,66	8	0,00	0,00	11150	OUTROS BENS MOBLES CENTRO PROCESO DE DATOS
YBFC296573 31/12/2006	PC FUJITSU/SIEMENS SCENIC E600 N° YBFC296573 1.988,66	8	0,00	0,00	11150	OUTROS BENS MOBLES CENTRO PROCESO DE DATOS
YBFC296574 31/12/2006	PC FUJITSU/SIEMENS SCENIC E600 N° YBFC296574 1.988,66	8	0,00	0,00	11150	OUTROS BENS MOBLES CENTRO PROCESO DE DATOS
YBFC296575 31/12/2006	PC FUJITSU/SIEMENS SCENIC E600 N° YBFC296575 1.988,66	8	0,00	0,00	11150	OUTROS BENS MOBLES CENTRO PROCESO DE DATOS
YBFC296577 31/12/2006	PC FUJITSU/SIEMENS SCENIC E600 N° YBFC296577 1.988,66	8	0,00	0,00	11150	OUTROS BENS MOBLES CENTRO PROCESO DE DATOS
YBFC296578 31/12/2006	PC FUJITSU/SIEMENS SCENIC E600 N° YBFC296578 1.988,66	8	0,00	0,00	11150	OUTROS BENS MOBLES CENTRO PROCESO DE DATOS
YBFC296579 31/12/2006	PC FUJITSU/SIEMENS SCENIC E600 N° YBFC296579 1.988,66	8	0,00	0,00	11150	OUTROS BENS MOBLES CENTRO PROCESO DE DATOS
YBFC296580 31/12/2006	PC FUJITSU/SIEMENS SCENIC E600 N° YBFC296580 1.988,66	8	0,00	0,00	11150	OUTROS BENS MOBLES CENTRO PROCESO DE DATOS

MEMORIA DE PARLAMENTO DE GALICIA - 2017

INVENTARIO DE BENS, BAIXAS NO EXERCICIO

Conta del P.X.C.P.

Código Inmovilizado		Descripción Inmovilizado			Epígrafe	
Data de Adquisición	Valor de Adquisición	Vida Útil	Amortización Acumulada	Valor Neto Contable	Cód. Ubicación	Descripción Ubicación
YBFC296581 31/12/2006	PC FUJITSU/SIEMENS SCENIC E600 N° YBFC296581 1.988,66	8	0,00	0,00	11150	OUTROS BENS MOBLES CENTRO PROCESO DE DATOS
YBFC296582 31/12/2006	PC FUJITSU/SIEMENS SCENIC E600 N° YBFC296582 1.988,66	8	0,00	0,00	11150	OUTROS BENS MOBLES CENTRO PROCESO DE DATOS
YBFC296583 31/12/2006	PC FUJITSU/SIEMENS SCENIC E600 N° YBFC296583 1.988,66	8	0,00	0,00	11150	OUTROS BENS MOBLES CENTRO PROCESO DE DATOS
YBFC296585 31/12/2006	PC FUJITSU/SIEMENS SCENIC E600 N° YBFC296585 1.988,66	8	0,00	0,00	11150	OUTROS BENS MOBLES CENTRO PROCESO DE DATOS
YBFC296586 31/12/2006	PC FUJITSU/SIEMENS SCENIC E600 N° YBFC296586 1.988,66	8	0,00	0,00	11150	OUTROS BENS MOBLES CENTRO PROCESO DE DATOS
YBFC296587 31/12/2006	PC FUJITSU/SIEMENS SCENIC E600 N° YBFC296587 1.988,66	8	0,00	0,00	11150	OUTROS BENS MOBLES CENTRO PROCESO DE DATOS
YBFC296588 31/12/2006	PC FUJITSU/SIEMENS SCENIC E600 N° YBFC296588 1.988,66	8	0,00	0,00	11150	OUTROS BENS MOBLES CENTRO PROCESO DE DATOS
YBFC296590 31/12/2006	PC FUJITSU/SIEMENS SCENIC E600 N° YBFC296590 1.988,66	8	0,00	0,00	11150	OUTROS BENS MOBLES CENTRO PROCESO DE DATOS
YBFC296591 31/12/2006	PC FUJITSU/SIEMENS SCENIC E600 N° YBFC296591 1.988,66	8	0,00	0,00	11150	OUTROS BENS MOBLES CENTRO PROCESO DE DATOS
YBFC296592 31/12/2006	PC FUJITSU/SIEMENS SCENIC E600 N° YBFC296592 1.988,66	8	0,00	0,00	11150	OUTROS BENS MOBLES CENTRO PROCESO DE DATOS
YBFC296594 31/12/2006	PC FUJITSU/SIEMENS SCENIC E600 N° YBFC296594 1.988,66	8	0,00	0,00	11150	OUTROS BENS MOBLES CENTRO PROCESO DE DATOS
YBFC296595 31/12/2006	PC FUJITSU/SIEMENS SCENIC E600 N° YBFC296595 1.988,66	8	0,00	0,00	11150	OUTROS BENS MOBLES CENTRO PROCESO DE DATOS
YBFC296598 31/12/2006	PC FUJITSU/SIEMENS SCENIC E600 N° YBFC296598 1.988,66	8	0,00	0,00	11150	OUTROS BENS MOBLES CENTRO PROCESO DE DATOS
YBFC296599 31/12/2006	PC FUJITSU/SIEMENS SCENIC E600 N° YBFC296599 1.988,66	8	0,00	0,00	11150	OUTROS BENS MOBLES CENTRO PROCESO DE DATOS
YBFC296600 31/12/2006	PC FUJITSU/SIEMENS SCENIC E600 N° YBFC296600 1.988,66	8	0,00	0,00	11150	OUTROS BENS MOBLES CENTRO PROCESO DE DATOS

MEMORIA DE PARLAMENTO DE GALICIA - 2017

INVENTARIO DE BENS, BAIXAS NO EXERCICIO

Conta del P.X.C.P.

Código Inmovilizado		Descripción Inmovilizado			Epígrafe	
Data de Adquisición	Valor de Adquisición	Vida Útil	Amortización Acumulada	Valor Neto Contable	Cód. Ubicación	Descripción Ubicación
YBFC296601 31/12/2006	PC FUJITSU/SIEMENS SCENIC E600 N° YBFC296601 1.988,66	8	0,00	0,00	11150	OUTROS BENS MOBLES CENTRO PROCESO DE DATOS
YBFC296602 31/12/2006	PC FUJITSU/SIEMENS SCENIC E600 N° YBFC296602 1.988,66	8	0,00	0,00	11150	OUTROS BENS MOBLES CENTRO PROCESO DE DATOS
YBFC296604 31/12/2006	PC FUJITSU/SIEMENS SCENIC E600 N° YBFC296604 1.988,66	8	0,00	0,00	11150	OUTROS BENS MOBLES CENTRO PROCESO DE DATOS
YBFC296605 31/12/2006	PC FUJITSU/SIEMENS SCENIC E600 N° YBFC296605 1.988,66	8	0,00	0,00	11150	OUTROS BENS MOBLES CENTRO PROCESO DE DATOS
YBFC296606 31/12/2006	PC FUJITSU/SIEMENS SCENIC E600 N° YBFC296606 1.988,66	8	0,00	0,00	11150	OUTROS BENS MOBLES CENTRO PROCESO DE DATOS
YBFC296607 31/12/2006	PC FUJITSU/SIEMENS SCENIC E600 N° YBFC296607 1.988,66	8	0,00	0,00	11150	OUTROS BENS MOBLES CENTRO PROCESO DE DATOS
YBFC296608 31/12/2006	PC FUJITSU/SIEMENS SCENIC E600 N° YBFC296608 1.988,66	8	0,00	0,00	11150	OUTROS BENS MOBLES CENTRO PROCESO DE DATOS
YBFC296611 31/12/2006	PC FUJITSU/SIEMENS SCENIC E600 N° YBFC296611 1.988,66	8	0,00	0,00	11150	OUTROS BENS MOBLES CENTRO PROCESO DE DATOS
YBFC296612 31/12/2006	PC FUJITSU/SIEMENS SCENIC E600 N° YBFC296612 1.988,66	8	0,00	0,00	11150	OUTROS BENS MOBLES CENTRO PROCESO DE DATOS
YBFC296613 31/12/2006	PC FUJITSU/SIEMENS SCENIC E600 N° YBFC296613 1.988,66	8	0,00	0,00	11150	OUTROS BENS MOBLES CENTRO PROCESO DE DATOS
YBFC296614 31/12/2006	PC FUJITSU/SIEMENS SCENIC E600 N° YBFC296614 1.988,66	8	0,00	0,00	11150	OUTROS BENS MOBLES CENTRO PROCESO DE DATOS
YBFC296615 31/12/2006	PC FUJITSU/SIEMENS SCENIC E600 N° YBFC296615 1.988,66	8	0,00	0,00	11150	OUTROS BENS MOBLES CENTRO PROCESO DE DATOS
YBFC296616 31/12/2006	PC FUJITSU/SIEMENS SCENIC E600 N° YBFC296616 1.988,66	8	0,00	0,00	11150	OUTROS BENS MOBLES CENTRO PROCESO DE DATOS
YBFC296617 31/12/2006	PC FUJITSU/SIEMENS SCENIC E600 N° YBFC296617 1.988,66	8	0,00	0,00	11150	OUTROS BENS MOBLES CENTRO PROCESO DE DATOS
YBFC296618 31/12/2006	PC FUJITSU/SIEMENS SCENIC E600 N° YBFC296618 1.988,66	8	0,00	0,00	11150	OUTROS BENS MOBLES CENTRO PROCESO DE DATOS

MEMORIA DE PARLAMENTO DE GALICIA - 2017

INVENTARIO DE BENS, BAIXAS NO EXERCICIO

Conta del P.X.C.P.

Código Inmovilizado		Descripción Inmovilizado				Epígrafe	
Data de Adquisición	Valor de Adquisición	Vida Útil	Amortización Acumulada	Valor Neto Contable	Cód. Ubicación	Descripción Ubicación	
YBFC296619 31/12/2006	PC FUJITSU/SIEMENS SCENIC E600 N° YBFC296619 1.988,66	8	0,00	0,00	11150	OUTROS BENS MOBLES CENTRO PROCESO DE DATOS	
YBFC296622 31/12/2006	PC FUJITSU/SIEMENS SCENIC E600 N° YBFC296622 1.988,66	8	0,00	0,00	11150	OUTROS BENS MOBLES CENTRO PROCESO DE DATOS	
YBFC296623 31/12/2006	PC FUJITSU/SIEMENS SCENIC E600 N° YBFC296623 1.988,66	8	0,00	0,00	11150	OUTROS BENS MOBLES CENTRO PROCESO DE DATOS	
YBFC296625 31/12/2006	PC FUJITSU/SIEMENS SCENIC E600 N° YBFC296625 1.988,66	8	0,00	0,00	11150	OUTROS BENS MOBLES CENTRO PROCESO DE DATOS	
YBFC296626 31/12/2006	PC FUJITSU/SIEMENS SCENIC E600 N° YBFC296626 1.988,66	8	0,00	0,00	11150	OUTROS BENS MOBLES CENTRO PROCESO DE DATOS	
YBFC296627 31/12/2006	PC FUJITSU/SIEMENS SCENIC E600 N° YBFC296627 1.988,66	8	0,00	0,00	11150	OUTROS BENS MOBLES CENTRO PROCESO DE DATOS	
YBFC296628 31/12/2006	PC FUJITSU/SIEMENS SCENIC E600 N° YBFC296628 1.988,66	8	0,00	0,00	11150	OUTROS BENS MOBLES CENTRO PROCESO DE DATOS	
YBFC296629 31/12/2006	PC FUJITSU/SIEMENS SCENIC E600 N° YBFC296629 1.988,66	8	0,00	0,00	11150	OUTROS BENS MOBLES CENTRO PROCESO DE DATOS	
YBFC381078 31/12/2006	PC FUJITSU/SIEMENS SCENIC E600 N° YBFC381078 1.988,66	8	0,00	0,00	11150	OUTROS BENS MOBLES CENTRO PROCESO DE DATOS	
YBFC389671 31/12/2006	PC FUJITSU/SIEMENS SCENIC E600 N° YBFC389671 1.988,66	8	0,00	0,00	11150	OUTROS BENS MOBLES CENTRO PROCESO DE DATOS	
YEGB119323 31/12/2006	MONITOR FUJITSU/SIEMENS P17-1 N° SERIE: YEGB119323 465,39	8	0,00	0,00	11150	OUTROS BENS MOBLES CENTRO PROCESO DE DATOS	
YEGB119340 31/12/2006	MONITOR FUJITSU/SIEMENS P17-1 N° SERIE: YEGB119340 465,39	8	0,00	0,00	11150	OUTROS BENS MOBLES CENTRO PROCESO DE DATOS	
YEGB120158 31/12/2006	MONITOR FUJITSU/SIEMENS P17-1 N° SERIE: YEGB120158 465,39	8	0,00	0,00	11150	OUTROS BENS MOBLES CENTRO PROCESO DE DATOS	
YEGB120533 31/12/2006	MONITOR FUJITSU/SIEMENS P17-1 N° SERIE: YEGB120533 465,39	8	0,00	0,00	11150	OUTROS BENS MOBLES CENTRO PROCESO DE DATOS	
YEGB123110 31/12/2006	MONITOR FUJITSU/SIEMENS P17-1 N° SERIE: YEGB123110 465,39	8	0,00	0,00	11150	OUTROS BENS MOBLES CENTRO PROCESO DE DATOS	

MEMORIA DE PARLAMENTO DE GALICIA - 2017

INVENTARIO DE BENS, BAIXAS NO EXERCICIO

Conta del P.X.C.P.

Código Inmovilizado		Descripción Inmovilizado			Epígrafe	
Data de Adquisición	Valor de Adquisición	Vida Útil	Amortización Acumulada	Valor Neto Contable	Cód. Ubicación	Descripción Ubicación
YEGB123530 31/12/2006	MONITOR FUJITSU/SIEMENS P17-1 N° SERIE: YEGB123530 465,39	8	0,00	0,00	11150	OUTROS BENS MOBLES CENTRO PROCESO DE DATOS
YEGB124744 31/12/2006	MONITOR FUJITSU/SIEMENS P17-1 N° SERIE: YEGB124744 465,39	8	0,00	0,00	11150	OUTROS BENS MOBLES CENTRO PROCESO DE DATOS
YEGB124937 31/12/2006	MONITOR FUJITSU/SIEMENS P17-1 N° SERIE: YEGB124937 465,39	8	0,00	0,00	11150	OUTROS BENS MOBLES CENTRO PROCESO DE DATOS
YEGB124945 31/12/2006	MONITOR FUJITSU/SIEMENS P17-1 N° SERIE: YEGB124945 465,38	8	0,00	0,00	11150	OUTROS BENS MOBLES CENTRO PROCESO DE DATOS
YEGB124963 31/12/2006	MONITOR FUJITSU/SIEMENS P17-1 N° SERIE: YEGB124963 465,38	8	0,00	0,00	11150	OUTROS BENS MOBLES CENTRO PROCESO DE DATOS
YELJ107335 31/12/2006	MONITOR FUJITSU/SIEMENS P20-1 N° SERIE: YELJ107335 994,17	8	0,00	0,00	11150	OUTROS BENS MOBLES CENTRO PROCESO DE DATOS

TOTAL CONTA 2270 416.341,33

TOTAL SELECCION 416.341,33

MEMORIA DE PARLAMENTO DE GALICIA - 2017

INVENTARIO DE BENS. VARIACIONES NO EJERCICIO

Conta do PXCP		Descripción inmovilizado		Amort. Acumulada	Cód. ubicación	Epígrafe
Código inmovilizado	Data de adquisición	Valor de adquisición	Variación no ejercicio			
1311015020 22/ 4/ 2015	EQUIPO EDICION DE VIDEO N° SERIE: CZC50912B7	4.023,25	1.585,10	5.608,35	131101	OUTROS BENS MOBLES CONTROL GRAVACION PLENO-1 P/B
3916817979 9/ 6/ 2017	BARREIRA DEVASA N° SERIE FG200D3916817979	2.934,25	750,00	3.684,25	10000	OUTROS BENS MOBLES PENDENTES DE UBICACIÓN
3916818233 9/ 6/ 2017	BARREIRA DEVASA N° SERIE FG200D3916818233	2.934,25	750,00	3.684,25	10000	OUTROS BENS MOBLES PENDENTES DE UBICACIÓN
2291	TOTAL CONTA 2270		3.085,10	12.976,85		
	Fondos de biblioteca					
1051900001 31/ 12/ 1995	FONDOS BIBLIOTECARIOS	1.414.735,72	6.838,46	1.421.574,18	11160	OUTROS BENS MOBLES BIBLIOTECA
	TOTAL CONTA 2291		6.838,46	1.421.574,18		
	TOTAL SELECCIÓN		83.569,00	1.755.818,97		258.554,13

6. INFORMACIÓN SOBRE AS INVERSIÓN FINANCEIRAS

Este apartado da memoria inclúe información sobre os créditos.

6.1 INFORMACIÓN SOBRE OS CRÉDITOS

As cantidades que figuran como créditos a curto prazo no balance de situación no 31 de decembro corresponden a anticipos de retribucións concedidas ao persoal do Parlamento e que se reintegran mediante sucesivos descontos en nómina. O prazo de reintegro destas cantidades oscila entre dez, catorce e dezaseis meses. En virtude do principio de importancia relativa o criterio de rexistro adoptado é o de considerar tódalas cantidades como créditos a curto prazo.

7. INFORMACIÓN RELATIVA AO ENDEBAMENTO

Neste apartado inclúese información relativa ao endebedamento asumido polo Parlamento e que figura no Balance de situación rexistrado como débedas a longo prazo e débedas a curto prazo. Sen embargo, é preciso sinalar que esas débedas son adquiridas como consecuencia da subvención no tipo de interese de préstamos formalizados polo persoal funcionario da institución para adquisición de vivenda. Esta liña de axudas sociais foi suprimida polo acordo da Mesa do Parlamento do 10 de marzo de 2014, polo que surte efectos a partir de dita data, sen que afecte ás axudas xa concedidas. A amortización anual da débeda ten para o Parlamento a consideración de subvencións de capital coa correspondente cobertura anual no seu orzamento.

A información que se presenta neste apartado é a seguinte:

7.1 Información relativa ao endebedamento asumido pola Institución detallando as subvencións pagadas e o número de beneficiarios.

7.2 Información relativa ao mesmo endebedamento pero agrupada por entidade financeira, e distinguindo ademais, a débeda con vencemento a curto prazo da débeda con vencemento a longo prazo. Detállase tamén a débeda devengada e non vencida, que dada a súa escasa importancia cuantitativa óptase por non rexistrar o seu devengo.

7.1 Información relativa ao endebedamento asumido pola Institución detallando as subvencións concedidas e os beneficiarios das mesmas.

BENEFICIARIO	Importe concedido		Importe concedido no exercicio	Importe liquidado		Amortizacións anticipadas		Importe pendente de liquidar	Entidade bancaria
	pendente de liquidar	1,99		no exercicio	0,00	0,07	0,00		
3	2.571,34	0,00	0,00	640,89	0,02	1.930,43	Abanca		
	2.031,21	0,00	0,00	571,43	0,00	1.459,78	Abanca		
	4.604,54	0,00	0,00	1.214,24	0,09	3.390,21	Abanca		

7.2 Información relativa ao mesmo endebedamento pero agrupada por entidade financeira, e distinguindo ademais, a débeda con vencemento a curto prazo da débeda con vencemento a longo prazo. Detállase tamén a débeda devengada e non vencida, que da a súa escasa importancia cuantitativa óptase por non rexistrar o seu devengo.

Entidade bancaria	Débeda no 1 de xaneiro	Aumento		Diminución		Débeda no 31 de decembro		Débeda devengada e non vencida
		Novos préstamos	Ampliación	Reembolso	Aforros	I/p	c/p	
Abanca	4.604,54	0,00	0,00	1.214,24	0,09	2.348,88	1.041,33	6,22
	4.604,54	0,00	0,00	1.214,24	0,09	2.348,88	1.041,33	6,22

8. INFORMACIÓN RELATIVA A LAS GARANTÍAS RECIBIDAS POLO PARLAMENTO

Este apartado da Memoria comprende a seguinte información:

- 8.1 Para as garantías pendentes de devolución no 31 de decembro de 2017 distínguese o tipo de garantía presentada.
- 8.2 Información relativa ao movemento durante o exercicio 2017, distinguindo as garantías pendentes de devolución no 1 de xaneiro, as recibidas e devoltas durante o exercicio e as pendentes de devolución a finais do ano 2017.

8.1 GARANTÍAS PENDENTES DE DEVOLUCIÓN NO 31 DE DECEMBRO

TIPO DE GARANTÍA	IMPORTE TOTAL
GARANTÍAS DEFINITIVAS	
Avais	218.679,40
Metálico	9.177,78
Seguros de crédito	103.163,05
TOTAL GARANTÍAS PENDENTES DE DEVOLUCIÓN NO 31 DE DECEMBRO	331.020,23

8.2 GARANTÍAS

Nº expediente		Nº contrato		CARACTERÍSTICAS		Data constitución	GARANTÍAS NO I DE XANEIRO	RECIBIDAS	CANCELADAS	GARANTÍAS NO 31 DE DECEMBRO
Nº operación	Cod. Terceiro	Nº contrato	Cod. Terceiro	Descripción	Terceiro					
20110012--F	201100000012	201100000012	201100000012	XESTIÓN DOS SISTEMAS INFORMÁTICOS		23/06/2011	14.900,00	0,00	14.900,00	0,00
201100003514	2802	2802	2802	TECNOCOM TELECOMUNICACIONES Y ENERGIA, S.						
20110021--F	201100000022	201100000022	201100000022	SUBMINISTRO E SERVIZO ESCRITORIO VIRTUAL		02/12/2011	5.590,27	0,00	5.590,27	0,00
201100007155	2802	2802	2802	TECNOCOM TELECOMUNICACIONES Y ENERGIA, S.						
20110020--F	201100000021	201100000021	201100000021	SERVIZO E SUB DE TELEFONÍA FIXA E INTERNET		17/01/2012	26.625,00	0,00	0,00	26.625,00
201200000201	3863	3863	3863	TELEFONICA DE ESPAÑA, S.A.U Y T.MOVILES DE ES		09/11/2012	10.659,50	0,00	10.659,50	0,00
20120015--F	201200000016	201200000016	201200000016	VIXIANCIA, SEGURIDADE E CONTRAINCENDIOS						
201200005900	53	53	53	EULEN SEGURIDAD, S.A.						
20120018--F	201200000019	201200000019	201200000019	TELEFONIA MOBIL		12/11/2012	6.000,63	0,00	0,00	6.000,63
201200005954	3970	3970	3970	TELEFONICA DE ESPAÑA SAU - TELEFONICA MOVIL						
20130007--F	201300000007	201300000007	201300000007	MTTO.INST. INST.CLIMATIZACIÓN E ELECTRICAS		20/05/2013	1.740,00	0,00	0,00	1.740,00
201300003026	3361	3361	3361	ACEUVE MANTENIMIENTO S.L.						
20130002--F	201300000002	201300000002	201300000002	SERVIZO DE LIMPEZA NO PARLAMENTO DE GALICI		02/07/2013	39.000,00	0,00	0,00	39.000,00
201300003952	2034	2034	2034	SAMYL S.L. SERV. AUXIL. DE MANT. Y LIMPIEZA						
20130006--F	201300000006	201300000006	201300000006	SERVIZOS DE XARDINERIA		03/07/2013	7.310,00	0,00	0,00	7.310,00
201300003987	2034	2034	2034	SAMYL S.L. SERV. AUXIL. DE MANT. Y LIMPIEZA						
1-NSP-5/2013--F	201300000025	201300000025	201300000025	20130024 SERVIZO MTTO. ASCENSORES E ELEVADO		22/04/2014	263,76	0,00	263,76	0,00
201400001652	4193	4193	4193	SCHINDLER S.A.						
1-NSP-5/2013--F	201300000025	201300000025	201300000025	20130024 SERVIZO MTTO. ASCENSORES E ELEVADO		24/04/2014	263,76	0,00	263,76	0,00
201400001765	4193	4193	4193	SCHINDLER S.A.						
RI-PA-3/2014--F	201400000004	201400000004	201400000004	20140004 SERVIZO DE CAFETERIA		08/07/2014	9.500,00	0,00	9.500,00	0,00
201400003258	3905	3905	3905	GALICIA VELLA DE INVERSIONES Y LOGISTICA S.L.						
RI-PA-1/2014--F	201400000003	201400000003	201400000003	20140003 SUBMINISTRO DE ENERXIA ELECTRICA		10/07/2014	7.000,00	0,00	7.000,00	0,00
201400003328	2953	2953	2953	ENDESA ENERGIA, S.A. UNIPERSONAL						
IH-PA-2/2014--F	201400000002	201400000002	201400000002	20140002 SUBMINISTRACION DE BENS CONSUMIBL		17/07/2014	901,63	0,00	901,63	0,00
201400003448	3027	3027	3027	BRINCO SOLUCIONES INTEGRALES						
IH-PA-2/2014--F	201400000002	201400000002	201400000002	20140002 SUBMINISTRACION DE BENS CONSUMIBL		21/07/2014	561,83	0,00	561,83	0,00
201400003478	147	147	147	GRAFICAS SANTIAGO, S.L.						
RI-PA-1/2014--F	201400000003	201400000003	201400000003	20140003 SUBMINISTRO DE ENERXIA ELECTRICA		22/07/2014	75,00	0,00	75,00	0,00
201400003598	3618	3618	3618	GAS NATURAL COMERCIALIZADORA S.A.						
IH-PA-2/2014--F	201400000002	201400000002	201400000002	20140002 SUBMINISTRACION DE BENS CONSUMIBL		24/07/2014	627,08	0,00	627,08	0,00
201400003704	3180	3180	3180	OFFICE DEPOT, S.L.						
II-PA-4/2014 --F	201400000006	201400000006	201400000006	20140006 XESTION PRODUCCIÓN AUDIOVISUAL		17/09/2014	4.800,00	0,00	4.800,00	0,00
201400004354	47	47	47	SPICA, S.L.						

8.2 GARANTÍAS

Nº expediente		Nº contrato		CARACTERÍSTICAS		Data constitución	GARANTÍAS NO 1 DE XANEIRO	RECIBIDAS	CANCELADAS	GARANTÍAS NO 31 DE DECEMBRO
Nº operación	Cod. Terceiro	Cod. Terceiro	Terceiro	Descripción	Terceiro					
TI-PA-5/2014 --V	2014000000008	2014000000008	SUBMINISTRO PARA AMPLIACIÓN ESPAZO ALM.CP	SUBMINISTRO PARA AMPLIACIÓN ESPAZO ALM.CP	SUBMINISTRO PARA AMPLIACIÓN ESPAZO ALM.CP	31/10/2014	2.812,14	0,00	0,00	2.812,14
201400005358	1893	1893	SATEC	SATEC	SATEC					
TI-PA-5/2014 --V	2014000000008	2014000000008	SUBMINISTRO PARA AMPLIACIÓN ESPAZO ALM.CP	SUBMINISTRO PARA AMPLIACIÓN ESPAZO ALM.CP	SUBMINISTRO PARA AMPLIACIÓN ESPAZO ALM.CP	31/10/2014	2.812,14	0,00	0,00	2.812,14
201400005359	1893	1893	SATEC	SATEC	SATEC					
I-NSP-2/2014--V	2014000000014	2014000000014	RENTING VEHICULO MATRICULA 8404JD	RENTING VEHICULO MATRICULA 8404JD	RENTING VEHICULO MATRICULA 8404JD	16/01/2015	1.668,00	0,00	0,00	1.668,00
201500000112	1138	1138	EMPRESA MONFORTE S.A.	EMPRESA MONFORTE S.A.	EMPRESA MONFORTE S.A.					
RI-PA-7/2014--F	2014000000015	2014000000015	SUBMINISTRACION DE GAS NATURAL	SUBMINISTRACION DE GAS NATURAL	SUBMINISTRACION DE GAS NATURAL	20/02/2015	2.350,00	0,00	2.350,00	0,00
201500000935	3618	3618	GAS NATURAL COMERCIALIZADORA S.A.	GAS NATURAL COMERCIALIZADORA S.A.	GAS NATURAL COMERCIALIZADORA S.A.					
RI-PA-6/2014--F	2014000000018	2014000000018	CONTRAINCENDIOS E SEGURIDADE	CONTRAINCENDIOS E SEGURIDADE	CONTRAINCENDIOS E SEGURIDADE	22/05/2015	1.971,25	0,00	0,00	1.971,25
201500002685	4439	4439	SEGURLEM S.L.	SEGURLEM S.L.	SEGURLEM S.L.					
RI-PA-6/2014--F	2014000000018	2014000000018	CONTRAINCENDIOS E SEGURIDADE	CONTRAINCENDIOS E SEGURIDADE	CONTRAINCENDIOS E SEGURIDADE	22/05/2015	1.971,25	0,00	0,00	1.971,25
201500002686	4439	4439	SEGURLEM S.L.	SEGURLEM S.L.	SEGURLEM S.L.					
RI-PA-6/2014--F	2014000000018	2014000000018	CONTRAINCENDIOS E SEGURIDADE	CONTRAINCENDIOS E SEGURIDADE	CONTRAINCENDIOS E SEGURIDADE	29/05/2015	8.505,00	0,00	8.505,00	0,00
201500002876	53	53	EULEN SEGURIDAD, S.A.	EULEN SEGURIDAD, S.A.	EULEN SEGURIDAD, S.A.					
I-NSP-1/2015--R	2015000000009	2015000000009	IMPLANTACION NOVO PORTAL WEB DO P	IMPLANTACION NOVO PORTAL WEB DO P	IMPLANTACION NOVO PORTAL WEB DO P	08/09/2015	2.477,50	0,00	0,00	2.477,50
201500004329	4321	4321	INGENYUS MARKETING INTELIGENTE, S.L.	INGENYUS MARKETING INTELIGENTE, S.L.	INGENYUS MARKETING INTELIGENTE, S.L.					
I-PA-2/2015--V	2015000000007	2015000000007	SERVIZO DE PREVENCIÓN ALLEO	SERVIZO DE PREVENCIÓN ALLEO	SERVIZO DE PREVENCIÓN ALLEO	04/11/2015	12.330,94	0,00	0,00	12.330,94
201500005373	2634	2634	QUIRON PREVENCIÓN S.L.	QUIRON PREVENCIÓN S.L.	QUIRON PREVENCIÓN S.L.					
3P-PA-3/2015--F	2015000000008	2015000000008	SERVIZO DE INTERPRETACION DE LINGU	SERVIZO DE INTERPRETACION DE LINGU	SERVIZO DE INTERPRETACION DE LINGU	06/11/2015	2.500,00	0,00	0,00	2.500,00
201500005448	2523	2523	FEDERACION DE ASOCIACIONES DE PERSOAS XORD	FEDERACION DE ASOCIACIONES DE PERSOAS XORD	FEDERACION DE ASOCIACIONES DE PERSOAS XORD					
TI-PA-1/2015--V	2015000000001	2015000000001	SERVIZO XESTION DOS SISTEMAS DE INF	SERVIZO XESTION DOS SISTEMAS DE INF	SERVIZO XESTION DOS SISTEMAS DE INF	06/11/2015	30.000,00	0,00	0,00	30.000,00
201500005460	2802	2802	TECNOCOM TELECOMUNICACIONES Y ENERGIA, S.	TECNOCOM TELECOMUNICACIONES Y ENERGIA, S.	TECNOCOM TELECOMUNICACIONES Y ENERGIA, S.					
I-NSP-2/2015--F	2015000000015	2015000000015	MANTENIMENTO LICENCIAS BASE DATOS O	MANTENIMENTO LICENCIAS BASE DATOS O	MANTENIMENTO LICENCIAS BASE DATOS O	27/11/2015	3.072,17	0,00	0,00	3.072,17
201500005904	2001	2001	ORACLE IBERICA, S.R.L.	ORACLE IBERICA, S.R.L.	ORACLE IBERICA, S.R.L.					
TI-PA-4/2015--F	2015000000016	2015000000016	ADQUISICION MATERIAL AUDIOVISUAL	ADQUISICION MATERIAL AUDIOVISUAL	ADQUISICION MATERIAL AUDIOVISUAL	21/12/2015	5.120,00	0,00	0,00	5.120,00
201500006439	47	47	SPICA, S.L.	SPICA, S.L.	SPICA, S.L.					
I-NSP-1/2016--V	2016000000003	2016000000003	ASCENSORES E ELEVADOR DA TRI	ASCENSORES E ELEVADOR DA TRI	ASCENSORES E ELEVADOR DA TRI	18/07/2016	192,61	0,00	0,00	192,61
201600003629	4193	4193	SCHINDLER S.A.	SCHINDLER S.A.	SCHINDLER S.A.					
TI-PA-1/2016--V	2016000000002	2016000000002	ACT.TECN.SOFTWARE, BACKOFF., E POSTOS	ACT.TECN.SOFTWARE, BACKOFF., E POSTOS	ACT.TECN.SOFTWARE, BACKOFF., E POSTOS	26/07/2016	6.444,60	0,00	0,00	6.444,60
201600003902	3710	3710	SEIDOR, S.A.	SEIDOR, S.A.	SEIDOR, S.A.					
I-PA-3/2016--V	2016000000004	2016000000004	PREZO BENS CONSUMIBLES	PREZO BENS CONSUMIBLES	PREZO BENS CONSUMIBLES	24/10/2016	546,07	0,00	0,00	546,07
201600005304	3027	3027	BRINCO SOLUCIONES INTEGRALES	BRINCO SOLUCIONES INTEGRALES	BRINCO SOLUCIONES INTEGRALES					
I-PA-3/2016--V	2016000000004	2016000000004	PREZO BENS CONSUMIBLES	PREZO BENS CONSUMIBLES	PREZO BENS CONSUMIBLES	24/10/2016	730,89	0,00	0,00	730,89
201600005305	3027	3027	BRINCO SOLUCIONES INTEGRALES	BRINCO SOLUCIONES INTEGRALES	BRINCO SOLUCIONES INTEGRALES					

8.2 GARANTÍAS

Nº expediente		Nº contrato		CARACTERÍSTICAS		Data constitución	GARANTÍAS NO I DE XANEIRO	RECIBIDAS	CANCELADAS	GARANTÍAS NO 31 DE DECEMBRO
Nº operación	Cod. Terceiro	Nº contrato	Cod. Terceiro	Descripción	Terceiro					
RI-PA-4/2016--V	201600000005	201600000005	201600000005	SUBMINISTRO ENERXÍA ELECTRICA	TERCEIRO	26/10/2016	6.500,00	0,00	0,00	6.500,00
201600005338	2953	2953	2953	ENDESA ENERGIA, S.A. UNIPERSONAL						
I-PA-3/2016--V	201600000004	201600000004	201600000004	SUB. SUCES. E POR PREZO BENS CONSUMIBLES		27/10/2016	581,43	0,00	0,00	581,43
201600005392	3180	3180	3180	OFFICE DEPOT, S.L.						
TL-PA-9/2016--V	201600000018	201600000018	201600000018	SUBM. E SERVIZOS RENOVACION BARREIRAS DE D		14/11/2016	2.411,88	0,00	0,00	2.411,88
201600005661	1283	1283	1283	EMETEL SISTEMAS S.L.						
RI-PA-4/2016--V	201600000005	201600000005	201600000005	SUBMINISTRO ENERXÍA ELECTRICA		11/11/2016	75,00	0,00	0,00	75,00
201600005698	4701	4701	4701	AURA ENERGIA, S.L.						
TI-PA-8/2016--V	201600000015	201600000015	201600000015	SUBM. E SERV. MTTTO HARDWARE E SOFTWARE DA		18/11/2016	2.375,00	0,00	0,00	2.375,00
201600005749	4700	4700	4700	ASAC COMUNICACIONES, S.L.						
TI-PA-2/2016--V	201600000014	201600000014	201600000014	SUBM E SER MTTTO. MAT INFORMAT (ORDENADOR		22/11/2016	3.727,24	0,00	0,00	3.727,24
201600005943	4117	4117	4117	SIYSA SOLUCIONES INFORMATICAS SA						
TI-PA-6/2016--V	201600000009	201600000009	201600000009	XESTION DA PRODUCCION AUDIOVISUAL		24/11/2016	10.100,00	0,00	0,00	10.100,00
201600005965	47	47	47	SPICA, S.L.						
NSP-11/2016--V	201600000017	201600000017	201600000017	MTTO. AGORA MILENIUM		24/11/2016	1.800,00	0,00	0,00	1.800,00
201600005966	3190	3190	3190	INDRA SISTEMAS, S.A.						
I-NSP-2/2016--V	201600000022	201600000022	201600000022	SERVIZO XESTIÓN E EXP. CAFETERIA		28/11/2016	11.000,00	0,00	0,00	11.000,00
201600006092	4706	4706	4706	RESTAURANTE SALA GRADIN, S.L.						
I-PA-10/2016--V	201600000016	201600000016	201600000016	SERVIZOS DE GARDAS DE SEGURIDADE		02/12/2016	8.851,62	0,00	0,00	8.851,62
201600006162	4709	4709	4709	GRUPO RMD SEGURIDAD, S.L.						
TI-PA-7/2016--V	201600000019	201600000019	201600000019	SERVIZO TELEFONIA E ACCESO A INTERNET E SUB		02/12/2016	45.800,00	0,00	0,00	45.800,00
201600006163	4714	4714	4714	UTE TDE-TME DXXXVII						
RI-PA-4/2017--V	201700000009	201700000009	201700000009	SUBMINISTRO GAS NATURAL		14/06/2017	0,00	2.500,00	0,00	2.500,00
201700003526	4803	4803	4803	MULTIENERGIA VERDE, S.L.						
TI-PA-2/2017--V	201700000007	201700000007	201700000007	IMPLANT.SISTEMA XEST.SEGURIDAD DA INFOR. AL		15/06/2017	0,00	3.623,05	0,00	3.623,05
201700003579	1283	1283	1283	EMETEL SISTEMAS S.L.						
RI-PA-1/2017--V	201700000004	201700000004	201700000004	SUBM.AUTOMOBIL "RENTING" matricula 0077KCS		10/07/2017	0,00	1.620,00	0,00	1.620,00
201700004516	1138	1138	1138	EMPRESA MONFORTE S.A.						
RI-PA-1/2017--V	201700000004	201700000004	201700000004	SUBM.AUTOMOBIL "RENTING" matricula 0077KCS		18/07/2017	0,00	1.958,40	0,00	1.958,40
201700004603	3024	3024	3024	AUTOS BREA, S.L.						
TI-PA-3/2017--V	201700000008	201700000008	201700000008	PLATAFORMA LICITACION ELECTRONICA		01/09/2017	0,00	750,00	0,00	750,00
201700005312	4431	4431	4431	PIXELWARE S.A.						
RI-PA-7/2017--V	201700000012	201700000012	201700000012	SERVIZOS DE XARDINARIA DAS INST. E EDIF. PARL		06/11/2017	0,00	8.164,20	0,00	8.164,20
201700006858	2034	2034	2034	SAMYL S.L. SERV. AUXIL. DE MANT. Y LIMPIEZA						

8.2 GARANTÍAS

Nº expediente		Nº contrato		CARACTERÍSTICAS		Data constitución	GARANTÍAS NO 1 DE XANEIRO	RECIBIDAS	CANCELADAS	GARANTÍAS NO 31 DE DECEMBRO
Nº operación	Cod. Terceiro	Cod. Terceiro	Terceiro	Descripción	Terceiro					
RI-PA-6/2017--V 201700007123	201700000011	201700000011	731	SERVIZO LIMPEZA EDIFICACION E INSTALACIONES	TERCEIRO	16/11/2017	0,00	41.800,00	0,00	41.800,00
I-PA-10/2017--V 201700007345	201700000014	201700000014	4687	LIMPIEZAS SALGADO, S.L. SUBMINISTRACION DE VESTIARIO	TERCEIRO	28/11/2017	0,00	337,85	0,00	337,85
I-PA-10/2017--V 201700007346	201700000014	201700000014	4687	BUJAN LIÑARES, MARIA MERCEDES (CIERTO MODA) SUBMINISTRACION DE VESTIARIO	TERCEIRO	28/11/2017	0,00	552,07	0,00	552,07
I-PA-11/2017--V 201700007557	201700000016	201700000016	2001	BUJAN LIÑARES, MARIA MERCEDES (CIERTO MODA) SOPORTE DO SOFTWARE DE BASE DE DATOS (ORA	TERCEIRO	07/12/2017	0,00	4.986,85	0,00	4.986,85
I-PA-11/2017--V 201700007558	201700000016	201700000016	47	ORACLE IBERICA, S.R.L. SOPORTE DO SOFTWARE DE BASE DE DATOS (ORA	TERCEIRO	07/12/2017	0,00	2.700,00	0,00	2.700,00
RI-PA-9/2017--V 201700007687	201700000017	201700000017	4439	SERVIZO DE XESTIÓN E MITO.CONTRAINCENDIOS SEGURLEM S.L.	TERCEIRO	14/12/2017	0,00	6.882,00	0,00	6.882,00
TI-PA-5/2017--V 201700007721	201700000010	201700000010	2802	IMPLANTACION SEDE ELECTRONICA DO PARLAME TECNOCOM TELECOMUNICACIONES Y ENERGIA, S.	TERCEIRO	18/12/2017	0,00	6.598,45	0,00	6.598,45
TOTAL							314.545,19	82.472,87	65.997,83	331.020,23

9. NOTA AO CADRO DE FINANCIAMENTO DO EXERCICIO 2017

Decidiuse por parte dos responsables en materia contable da Institución ampliar a información coa presentación do seguinte Estado co obxecto de explicar os axustes e eliminacións realizados para a elaboración do Cadro de Financiamento do exercicio 2017.

ELIMINACIÓNS

Nº 1

Este axuste engloba realmente dous:

1. O primeiro é unha eliminación puramente técnica, cuxa finalidade é a da incorporar o detalle do resultado do exercicio para poder diferenciar no Cadro de Financiamento as orixes e as aplicacións de recursos por operacións de xestión.
2. O segundo é a eliminación do traspaso dos resultados do ano 2016 da conta 129 “resultados do exercicio” á conta 100 “patrimonio” mediante o seguinte axuste:

CONTA	AXUSTES	
	POSITIVOS (+)	NEGATIVOS(-)
100 Patrimonio		414.608,14
129 Resultados do exercicio	414.608,14	

Nº 2

Eliminación das dotacións á amortización xa que non supoñen unha variación de fondos para a Institución.

As anotacións contables realizadas foron:

	----- x -----	
180.587,41	Dot. amort. I. Inmaterial (681)	
	a Am. Ac. de I. Inmat. (281)	180.587,41
	----- x -----	
519.795,71	Dot. amort. I. Material (682)	
	a Am. Ac. de I. Material (282)	519.795,71

----- x -----

e procede a realización dos seguintes axustes:

CONTA	AXUSTES	
	POSITIVOS (+)	NEGATIVOS(-)
281 Am. Ac. Inm. Inmaterial	180.587,41	
282 Am. Ac. Inm. Material	519.795,71	
681 Dot. Am. Inm. Inmaterial		180.587,41
682 Dot. Am. Inm. Material		519.795,71

Nº 3

Con data 09/06/2017 o Parlamento entrega como parte do prezo de adquisición das novas barreiras Devasas dous cortalumes polo prezo de 750 euros cada un. As anotacións contables foron as seguintes:

----- x -----

6.032,18	Am.ac. de inm. material (282)	
1.500,00	Deudores por dereitos recoñecidos.	
	Orz. Corrente (4300)	
1.672,92	Perdas proc.do inmob.material (671)	
	a Equipos para procesos de información (2270)	9.205,10

----- x -----

Procede anular as operacións que non supón orixe ou aplicación de fondos:

CONTA	AXUSTES	
	POSITIVOS (+)	NEGATIVOS(-)
2270 Equipos para procesos de información	7.705,10	
282 Am.ac. de inm. Material		6.032,18
671 Perdas proc.do inmob.material		1.672,92

Despois de realizados os axustes anteriores é preciso realizar na conta 2270 un axuste de xeito que reflecta a orixe de fondos de 1.500 euros. O axuste é o seguinte :

CONTA	AXUSTES	
	POSITIVOS (+)	NEGATIVOS(-)
2270 Equipos proc.información	1.500	1.500

Nº 4

Dáse de baixa no inventario varios bens rexistrados nas seguintes contas:

Descrición	Conta do PXCP	Valor de adquisición	Amortización acumulada
Equipos para procesos de información	2270	407.136,23	407.136,23
TOTAL		407.136,23	407.136,23

A contabilización foi a seguinte:

----- x -----		
407.136,23	Am.ac. de inm. material (282)	
	a Equipos para procesos de información (2270)	407.136,23
----- x -----		

CONTA	AXUSTES	
	POSITIVOS (+)	NEGATIVOS (-)
2270 Equipos para procesos de información	407.136,23	
282 Am.Ac. Inmob. Material		407.136,23
TOTAL	407.136,23	407.136,23

Nº 5

O Parlamento de Galicia rexistrou durante 2017 as seguintes operacións relacionadas cos préstamos subvencionados:

1. Rexistro do aforro producido por diferenzas de redondeo nos recibos de varios préstamos subvencionados; este rexistrouse do seguinte xeito:

----- x -----		
0,09	Débedas a curto prazo (522)	
	a Gastos diferidos (273)	0,09
----- x -----		

3. Pago dos intereses dos préstamos subvencionados:

	----- x -----	
1.214,24	Créditos dispoñibles (030)	
	a Créditos autorizados (004)	1.214,24
	----- x -----	
1.214,24	Créditos autorizados (004)	
	a Créditos comprometidos (005)	1.214,24
	----- x -----	
1.214,24	Débedas c/p (522)	
	a Acred. oblig. recoñe. orz. corr. (400)	1.214,24
	----- x -----	
1.214,24	Acred. oblig. rec.orz.corr. (400)	
	a Tesouraría (57...)	1.214,24
	----- x -----	
1.214,24	Subvenc. de capital (6568)	
	a Gastos diferidos (273)	1.214,24
	----- x -----	

4. Reclasificación da débeda a longo prazo que vence a curto prazo:

	----- x -----	
1.041,33	Débedas a l/p (172)	
	a Débedas a c/p (522)	1.041,33
	----- x -----	

De tódalas operacións anteriores é preciso eliminar aquelas que son simplemente traspasos entre contas e que non supoñen para a Institución unha variación real de fondos, a excepción da reclasificación da débeda de longo prazo a curto prazo xa que si debe figurar no Cadro de Financiamento, así como aquelas operacións que supuxeron unha variación no fondo de rotación.

Os axustes a realizar son os seguintes:

CONTA	AXUSTES	
	POSITIVOS (+)	NEGATIVOS(-)
273 Gastos diferidos por préstamos subvencionados	1.214,24	
6568 Subvencións de capital		1.214,24

PARLAMENTO DE GALICIA

Listado del EOAF para 2017

Conta	EXERCICIO N		EXERCICIO N-1		DIFERENCIAS		AXUSTES		VARIACIONES FONDOS		VAR. CAPITAL CIRCULANTE	
	Activo	Pasivo	Activo	Pasivo	+	-	+	-	Aplicacións	Orixes	Incremento	Disminución
2017 2120	22.347,88	0,00	20.467,88	0,00	1.880,00	0,00	0,00	0,00	1.880,00	0,00	0,00	0,00
Marcas												
2017 2150	2.861.999,38	0,00	2.705.252,93	0,00	156.746,45	0,00	0,00	0,00	156.746,45	0,00	0,00	0,00
Aplicacións informáticas												
2017 2160	18.331,50	0,00	18.331,50	0,00	0,00	0,00	0,00	0,00	0,00	0,00	0,00	0,00
Derechos de reproducción e comunicación												
2017 2200	435.112,93	0,00	435.112,93	0,00	0,00	0,00	0,00	0,00	0,00	0,00	0,00	0,00
Terreos e bens naturais sen edificar												
2017 2201	215.221,84	0,00	215.221,84	0,00	0,00	0,00	0,00	0,00	0,00	0,00	0,00	0,00
Terreos e bens naturais edificados												
2017 2210	22.698.854,30	0,00	22.698.854,30	0,00	0,00	0,00	0,00	0,00	0,00	0,00	0,00	0,00
Construcións												
2017 2220	1.911.516,64	0,00	1.911.516,64	0,00	0,00	0,00	0,00	0,00	0,00	0,00	0,00	0,00
Instalacións técnicas												
2017 2230	14.620,92	0,00	14.620,92	0,00	0,00	0,00	0,00	0,00	0,00	0,00	0,00	0,00
Maquinaria												
2017 2260	2.135.048,28	0,00	2.112.229,37	0,00	22.818,91	0,00	0,00	0,00	22.818,91	0,00	0,00	0,00
Cadeiras, mesas, armarios, librerías...												
2017 2261	166.839,74	0,00	166.839,74	0,00	0,00	0,00	0,00	0,00	0,00	0,00	0,00	0,00
Mob. electrónico de oficina: fax, fotoc., calcul.												
2017 2262	61.819,13	0,00	61.819,13	0,00	0,00	0,00	0,00	0,00	0,00	0,00	0,00	0,00
Lámpadas												
2017 2263	156.325,55	0,00	154.756,48	0,00	1.569,07	0,00	0,00	0,00	1.569,07	0,00	0,00	0,00
Aparellos electrónicos: TV, vídeo, telef. port...												
2017 2264	672.675,26	0,00	672.675,26	0,00	0,00	0,00	0,00	0,00	0,00	0,00	0,00	0,00
Alfombras												
2017 2265	15.000,49	0,00	15.000,49	0,00	0,00	0,00	0,00	0,00	0,00	0,00	0,00	0,00
Colgadoiros, cincheiros, paraugueiros...												
2017 2266	64.068,96	0,00	61.316,21	0,00	2.752,75	0,00	0,00	0,00	2.752,75	0,00	0,00	0,00
Electrodomesticos de cocina e cafeteria												
2017 2270	1.971.746,06	0,00	2.243.329,38	0,00	0,00	271.583,32	3 4 416.341,33	3	1.500,00	144.758,01	1.500,00	0,00
Equipos para procesos de información												
2017 2271	297.066,22	0,00	275.123,27	0,00	21.942,95	0,00	0,00	0,00	21.942,95	0,00	0,00	0,00
Equipos audiovisuais												

PARLAMENTO DE GALICIA

Listado del EOAF para 2017

Conta	EXERCICIO N		EXERCICIO N-1		DIFERENCIAS		AXUSTES		VARIACIONES FONDOS		VAR. CAPITAL CIRCULANTE	
	Activo	Pasivo	Activo	Pasivo	+	-	+	-	Aplicacións	Orixes	Incremento	Disminución
2017 2280	177.130,79	0,00	177.130,79	0,00	0,00	0,00	0,00	0,00	0,00	0,00	0,00	0,00
Elementos de transporte. Vehículos												
2017 2290	1.425.190,45	0,00	1.398.141,96	0,00	27.048,49	0,00	0,00	0,00	27.048,49	0,00	0,00	0,00
Mobles histórico-artísticos												
2017 2291	1.639.140,57	0,00	1.632.302,11	0,00	6.838,46	0,00	0,00	0,00	6.838,46	0,00	0,00	0,00
Fondos de biblioteca												
2017 2292	25.480,51	0,00	16.693,35	0,00	8.787,16	0,00	0,00	0,00	8.787,16	0,00	0,00	0,00
Instrumental médico												
2017 273	3.390,21	0,00	4.604,54	0,00	0,00	1.214,33	5	1.214,24	0,00	0,09	0,00	0,00
Gastos diferidos por préstamos subvencionados												
2017 281	-2.537.131,81	0,00	-2.356.544,40	0,00	0,00	180.587,41	2	180.587,41	0,00	0,00	0,00	0,00
Am. ac. de inmovilizado inmaterial												
2017 282	-11.830.993,05	0,00	-11.724.365,75	0,00	0,00	106.627,30	2	519.795,71	3	413.168,41	0,00	0,00
Am. ac. de inmovilizado material												
2017 3000	45.140,89	0,00	42.582,09	0,00	2.558,80	0,00	0,00	0,00	0,00	0,00	2.558,80	0,00
Existencias destinadas á venda												
2017 430	2.827.707,80	0,00	2.768.393,16	0,00	59.314,64	0,00	0,00	0,00	0,00	0,00	59.314,64	0,00
Debedores por dereitos recoñ. Orz. ingresos cte.												
2017 431	0,00	0,00	0,00	0,00	0,00	0,00	0,00	0,00	0,00	0,00	0,00	0,00
Debedores por dereit. recoñ. Orz. ingresos pech.												
2017 4700	389,03	0,00	0,00	0,00	389,03	0,00	0,00	0,00	0,00	0,00	389,03	0,00
Facenda pública, debedor por IVE												
2017 4720	293,79	0,00	0,00	0,00	293,79	0,00	0,00	0,00	0,00	0,00	293,79	0,00
IVE soportado												
2017 5440	51.744,82	0,00	50.811,98	0,00	932,84	0,00	0,00	0,00	0,00	0,00	932,84	0,00
Anticipos concedidos ó persoal												
2017 5710	3.044.135,46	0,00	2.636.314,03	0,00	407.821,43	0,00	0,00	0,00	0,00	0,00	407.821,43	0,00
Abanca												
2017 5715	1.443,03	0,00	1.442,31	0,00	0,72	0,00	0,00	0,00	0,00	0,00	0,72	0,00
Banco Pastor (Grupo Banco Popular)												
2017 5718	27.248,11	0,00	70.416,60	0,00	0,00	43.168,49	0,00	0,00	0,00	0,00	0,00	43.168,49
Banco Sabadell Gallego (operativa)												
2017 5730	4.229,73	0,00	3.956,29	0,00	273,44	0,00	0,00	0,00	0,00	0,00	273,44	0,00
Abanca. Conta restrinxida de ingresos												

PARLAMENTO DE GALICIA

Listado del EOAF para 2017

Conta	EXERCICIO N		EXERCICIO N-1		DIFERENCIAS		AXUSTES		VARIACIONES FONDOS		VAR. CAPITAL CIRCULANTE	
	Activo	Pasivo	Activo	Pasivo	+	-	+	-	Aplicacións	Orixes	Incremento	Disminución
2017 5750	5.415,43	0,00	4.804,36	0,00	611,07	0,00	0,00	0,00	0,00	0,00	611,07	0,00
Abanca. Conta restrinxida												
2017 5751	2.444,50	0,00	0,00	0,00	2.444,50	0,00	0,00	0,00	0,00	0,00	2.444,50	0,00
Abanca. Conta restrinxida												
2017 100	0,00	12.780.264,73	0,00	12.365.656,59	0,00	414.608,14	414.608,14	0,00	0,00	0,00	0,00	0,00
Patrimonio												
2017 103	0,00	18.530.176,82	0,00	18.530.176,82	0,00	0,00	0,00	0,00	0,00	0,00	0,00	0,00
Patrimonio recibido en cesión												
2017 107	0,00	-3.233.842,08	0,00	-3.233.842,08	0,00	0,00	0,00	0,00	0,00	0,00	0,00	0,00
Patrimonio entregado en adscrición												
2017 172	0,00	2.348,88	0,00	3.390,21	1.041,33	0,00	0,00	0,00	1.041,33	0,00	0,00	0,00
Débedas l/p con ent.cred. por préstamos subvenc.												
2017 4000	0,00	166.033,13	0,00	239.089,86	73.056,73	0,00	0,00	0,00	0,00	0,00	73.056,73	0,00
Acredores por oblig. recoñecidas. Orzam. corrente												
2017 4002	0,00	0,00	0,00	0,00	0,00	0,00	0,00	0,00	0,00	0,00	0,00	0,00
Acredores por pag. ordenados. Orz. gtos. corrente												
2017 4010	0,00	5.316,08	0,00	281,83	0,00	5.034,25	0,00	0,00	0,00	0,00	0,00	5.034,25
Acredores por oblig. recoñecidas.Orz.gtos.pechados												
2017 4012	0,00	0,00	0,00	0,00	0,00	0,00	0,00	0,00	0,00	0,00	0,00	0,00
Acredores por pag. ordenados. Orz. gtos. pechados												
2017 4750	0,00	0,00	0,00	0,00	0,00	0,00	0,00	0,00	0,00	0,00	0,00	0,00
Facenda pública, acreedor por IVE												
2017 4751	0,00	185.133,04	0,00	168.413,99	0,00	16.719,05	0,00	0,00	0,00	0,00	0,00	16.719,05
Facenda pública, acreedor por retenc. practicadas												
2017 4760	0,00	15.277,73	0,00	14.993,21	0,00	284,52	0,00	0,00	0,00	0,00	0,00	284,52
Seguridade Social, acreedora												
2017 4761	0,00	96,44	0,00	96,20	0,00	0,24	0,00	0,00	0,00	0,00	0,00	0,24
MUFACE, acreedora												
2017 4764	0,00	220,28	0,00	219,72	0,00	0,56	0,00	0,00	0,00	0,00	0,00	0,56
Dereitos pasivos												
2017 4770	0,00	6,08	0,00	121,78	115,70	0,00	0,00	0,00	0,00	0,00	115,70	0,00
IVE repercutido												

160

PARLAMENTO DE GALICIA

Listado del EOAF para 2017

Conta	EXERCICIO N		EXERCICIO N-1		DIFERENCIAS		AXUSTES		VARIACIONES FONDOS		VAR. CAPITAL CIRCULANTE	
	Activo	Pasivo	Activo	Pasivo	+	-	+	-	Aplicacións	Orixes	Incremento	Disminución
2017 522	0,00	1.041,33	0,00	1.214,33	173,00	0,00	0,00	0,00	0,00	0,00	173,00	0,00
Débedas a c/p con entid. crédito por prést. subvenc.												
2017 560	0,00	9.177,78	0,00	4.731,09	0,00	4.446,69	0,00	0,00	0,00	0,00	0,00	4.446,69
Fianzas recibidas a curto prazo												
2017 129	0,00	169.745,10	0,00	414.608,14	244.863,04	0,00	169.745,10	414.608,14	0,00	0,00	0,00	0,00
Resultados do exercicio												
2017 6000	0,00	0,00	0,00	0,00	3.251,50	0,00	0,00	0,00	3.251,50	0,00	0,00	0,00
Compras de mercadorías												
2017 6100	0,00	0,00	0,00	0,00	-2.558,80	0,00	0,00	0,00	-2.558,80	0,00	0,00	0,00
Variación de existencias												
2017 6217	0,00	0,00	0,00	0,00	18.941,31	0,00	0,00	0,00	18.941,31	0,00	0,00	0,00
Elementos de transporte												
2017 6218	0,00	0,00	0,00	0,00	653,40	0,00	0,00	0,00	653,40	0,00	0,00	0,00
Outro inmovilizado material												
2017 6220	0,00	0,00	0,00	0,00	88.756,54	0,00	0,00	0,00	88.756,54	0,00	0,00	0,00
Terreos e bens naturais												
2017 6221	0,00	0,00	0,00	0,00	475.558,37	0,00	0,00	0,00	475.558,37	0,00	0,00	0,00
Construcións												
2017 6223	0,00	0,00	0,00	0,00	84.430,36	0,00	0,00	0,00	84.430,36	0,00	0,00	0,00
Instalacións técnicas, maquinaria e ferramentas												
2017 6226	0,00	0,00	0,00	0,00	13.746,90	0,00	0,00	0,00	13.746,90	0,00	0,00	0,00
Moblaxe												
2017 6227	0,00	0,00	0,00	0,00	141.721,27	0,00	0,00	0,00	141.721,27	0,00	0,00	0,00
Equipos para proceso de información												
2017 6228	0,00	0,00	0,00	0,00	16.205,29	0,00	0,00	0,00	16.205,29	0,00	0,00	0,00
Elementos de transporte												
2017 6232	0,00	0,00	0,00	0,00	27.377,18	0,00	0,00	0,00	27.377,18	0,00	0,00	0,00
Estudos e traballos técnicos												
2017 6242	0,00	0,00	0,00	0,00	8.307,45	0,00	0,00	0,00	8.307,45	0,00	0,00	0,00
Outros transportes												
2017 625	0,00	0,00	0,00	0,00	9.289,62	0,00	0,00	0,00	9.289,62	0,00	0,00	0,00
Primas de seguros												

PARLAMENTO DE GALICIA

Listado del EOAF para 2017

Conta	EXERCICIO N		EXERCICIO N-1		DIFERENCIAS		AXUSTES		VARIACIONES FONDOS		VAR. CAPITAL CIRCULANTE	
	Activo	Pasivo	Activo	Pasivo	+	-	+	-	Aplicacións	Orixes	Incremento	Disminución
2017 6270	0,00	0,00	0,00	0,00	59.111,69	0,00	0,00	0,00	59.111,69	0,00	0,00	0,00
Publicidade e propaganda												
2017 62710	0,00	0,00	0,00	0,00	7.550,59	0,00	0,00	0,00	7.550,59	0,00	0,00	0,00
Gastos de representación dos órganos de goberno												
2017 62711	0,00	0,00	0,00	0,00	77.981,84	0,00	0,00	0,00	77.981,84	0,00	0,00	0,00
Gastos de protocolo institucional												
2017 6273	0,00	0,00	0,00	0,00	31.330,89	0,00	0,00	0,00	31.330,89	0,00	0,00	0,00
Actividades culturais e educativas												
2017 6280	0,00	0,00	0,00	0,00	131.791,37	0,00	0,00	0,00	131.791,37	0,00	0,00	0,00
Energía eléctrica												
2017 6281	0,00	0,00	0,00	0,00	15.498,96	0,00	0,00	0,00	15.498,96	0,00	0,00	0,00
Auga												
2017 6282	0,00	0,00	0,00	0,00	32.644,56	0,00	0,00	0,00	32.644,56	0,00	0,00	0,00
Gas												
2017 6283	0,00	0,00	0,00	0,00	19.852,66	0,00	0,00	0,00	19.852,66	0,00	0,00	0,00
Combustibles												
2017 6284	0,00	0,00	0,00	0,00	385,51	0,00	0,00	0,00	385,51	0,00	0,00	0,00
Vestuario												
2017 6285	0,00	0,00	0,00	0,00	6,74	0,00	0,00	0,00	6,74	0,00	0,00	0,00
Produtos alimenticios												
2017 6286	0,00	0,00	0,00	0,00	661,02	0,00	0,00	0,00	661,02	0,00	0,00	0,00
Produtos farmacéuticos e material sanitario												
2017 6289	0,00	0,00	0,00	0,00	5.576,72	0,00	0,00	0,00	5.576,72	0,00	0,00	0,00
Outras subministracións												
2017 6290	0,00	0,00	0,00	0,00	123.610,72	0,00	0,00	0,00	123.610,72	0,00	0,00	0,00
Material de oficina ordinario non inventariable												
2017 6291	0,00	0,00	0,00	0,00	59.258,81	0,00	0,00	0,00	59.258,81	0,00	0,00	0,00
Prensa, revistas, libros e outras publicacións												
2017 6292	0,00	0,00	0,00	0,00	449.940,72	0,00	0,00	0,00	449.940,72	0,00	0,00	0,00
Limpeza e aseo												
2017 6293	0,00	0,00	0,00	0,00	260.943,84	0,00	0,00	0,00	260.943,84	0,00	0,00	0,00
Seguridade												
2017 6294	0,00	0,00	0,00	0,00	2.566.817,58	0,00	0,00	0,00	2.566.817,58	0,00	0,00	0,00
Administracións por razón do servizo												

PARLAMENTO DE GALICIA

Listado del EOAF para 2017

Conta	EXERCICIO N		EXERCICIO N-1		DIFERENCIAS		AXUSTES		VARIACIONES FONDOS		VAR. CAPITAL CIRCULANTE	
	Activo	Pasivo	Activo	Pasivo	+	-	+	-	Aplicacións	Orixes	Incremento	Disminución
2017 6295	0,00	0,00	0,00	0,00	4.620,00	0,00	0,00	0,00	4.620,00	0,00	0,00	0,00
Edición de libros e publicacións												
2017 6297	0,00	0,00	0,00	0,00	428.905,46	0,00	0,00	0,00	428.905,46	0,00	0,00	0,00
Comunicacións telefónicas												
2017 62980	0,00	0,00	0,00	0,00	5.817,07	0,00	0,00	0,00	5.817,07	0,00	0,00	0,00
Comunicacións postais e telegráficas												
2017 62990	0,00	0,00	0,00	0,00	107.532,22	0,00	0,00	0,00	107.532,22	0,00	0,00	0,00
Cobertura informativa												
2017 62993	0,00	0,00	0,00	0,00	87.897,10	0,00	0,00	0,00	87.897,10	0,00	0,00	0,00
Reunións e conferencias												
2017 62994	0,00	0,00	0,00	0,00	89.594,06	0,00	0,00	0,00	89.594,06	0,00	0,00	0,00
Servicio de prev. de riscos laborais e asist. méd.												
2017 62995	0,00	0,00	0,00	0,00	44.071,25	0,00	0,00	0,00	44.071,25	0,00	0,00	0,00
Servizo de intérpretes de lingua de signos												
2017 62996	0,00	0,00	0,00	0,00	117.942,43	0,00	0,00	0,00	117.942,43	0,00	0,00	0,00
Servizo de cafetería e comedor												
2017 62997	0,00	0,00	0,00	0,00	445.761,44	0,00	0,00	0,00	445.761,44	0,00	0,00	0,00
Asistencia técnica ao servizo de tecnoloxías												
2017 62999	0,00	0,00	0,00	0,00	29.632,83	0,00	0,00	0,00	29.632,83	0,00	0,00	0,00
Outros traballos realizados por outras empresas												
2017 630	0,00	0,00	0,00	0,00	1.639,94	0,00	0,00	0,00	1.639,94	0,00	0,00	0,00
Tributos de carácter local												
2017 632	0,00	0,00	0,00	0,00	39.034,02	0,00	0,00	0,00	39.034,02	0,00	0,00	0,00
Tributos de carácter estatal												
2017 6400	0,00	0,00	0,00	0,00	2.020.538,53	0,00	0,00	0,00	2.020.538,53	0,00	0,00	0,00
Soldos e Salarios: Altos Cargos												
2017 6401	0,00	0,00	0,00	0,00	516.955,22	0,00	0,00	0,00	516.955,22	0,00	0,00	0,00
Soldos e Salarios: Personal eventual de gabinete												
2017 6402	0,00	0,00	0,00	0,00	3.138.863,86	0,00	0,00	0,00	3.138.863,86	0,00	0,00	0,00
Soldos e Salarios: Funcionarios												
2017 6403	0,00	0,00	0,00	0,00	81.291,01	0,00	0,00	0,00	81.291,01	0,00	0,00	0,00
Soldos e Salarios: Persoal laboral												
2017 6420	0,00	0,00	0,00	0,00	1.509.944,22	0,00	0,00	0,00	1.509.944,22	0,00	0,00	0,00
Seguridade social												

PARLAMENTO DE GALICIA

Listado del EOAF para 2017

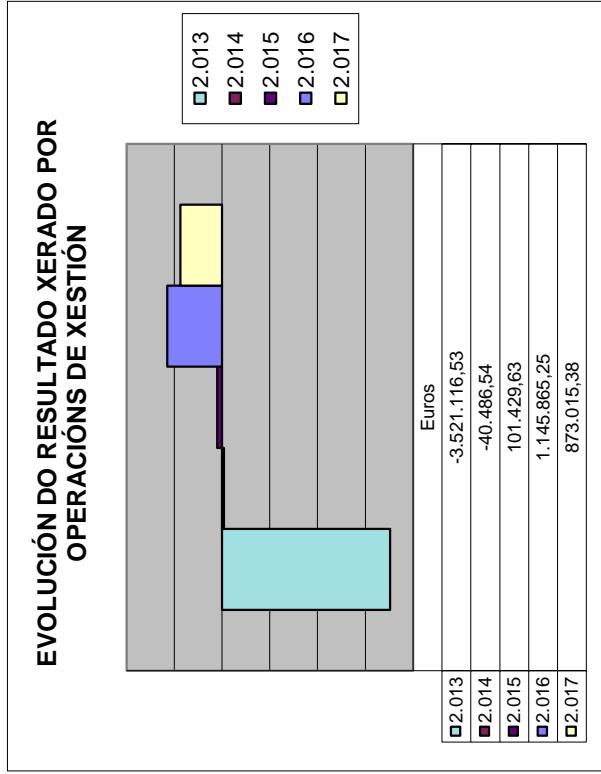
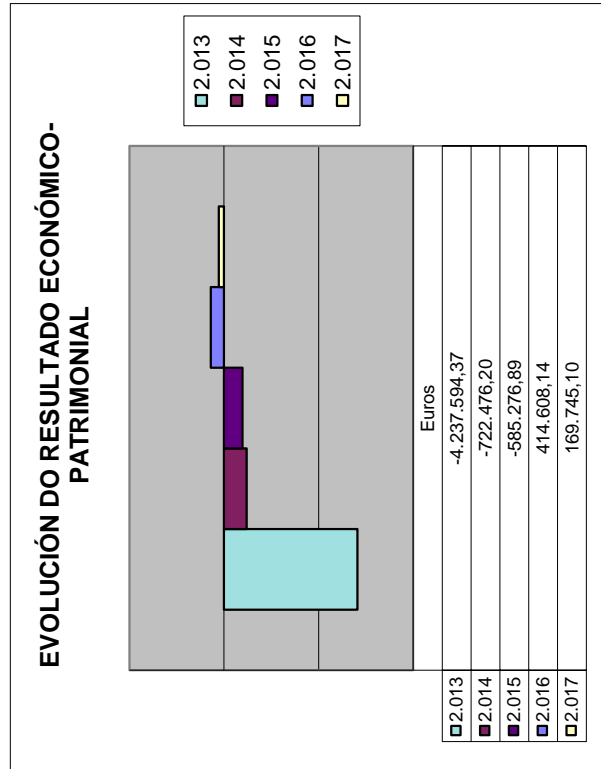
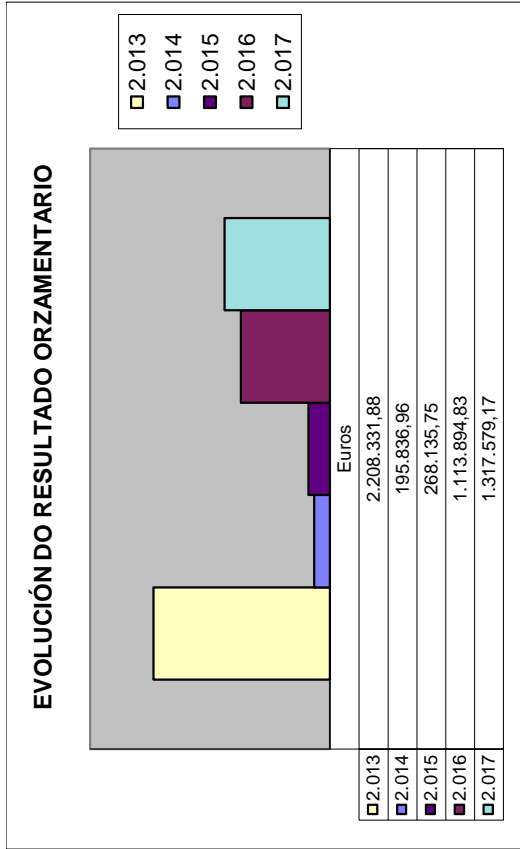
Conta	EXERCICIO N		EXERCICIO N-1		DIFERENCIAS		AXUSTES		VARIACIONES FONDOS		VAR. CAPITAL CIRCULANTE	
	Activo	Pasivo	Activo	Pasivo	+	-	+	-	Aplicacións	Orixes	Incremento	Disminución
2017 6421	0,00	0,00	0,00	0,00	25.860,06	0,00	0,00	0,00	25.860,06	0,00	0,00	0,00
MUFACE, MUGEJU e dereitos pasivos												
2017 6430	0,00	0,00	0,00	0,00	115.345,14	0,00	0,00	0,00	115.345,14	0,00	0,00	0,00
Aportacións a sistemas complementarios de pensionés												
2017 6440	0,00	0,00	0,00	0,00	1.570,50	0,00	0,00	0,00	1.570,50	0,00	0,00	0,00
Formación e perfeccionamento do persoal												
2017 6442	0,00	0,00	0,00	0,00	22.951,30	0,00	0,00	0,00	22.951,30	0,00	0,00	0,00
Seguros												
2017 6449	0,00	0,00	0,00	0,00	62.264,62	0,00	0,00	0,00	62.264,62	0,00	0,00	0,00
Outros gastos sociais												
2017 6508	0,00	0,00	0,00	0,00	2.213.506,10	0,00	0,00	0,00	2.213.506,10	0,00	0,00	0,00
Transf. correntes a famil.e inst. sen fins de lucro												
2017 6514	0,00	0,00	0,00	0,00	2.000,00	0,00	0,00	0,00	2.000,00	0,00	0,00	0,00
Subvenc. corr. a empresas pub. e outros entes pub.												
2017 6517	0,00	0,00	0,00	0,00	18.154,91	0,00	0,00	0,00	18.154,91	0,00	0,00	0,00
Subvenciones correntes a empresas privadas												
2017 6518	0,00	0,00	0,00	0,00	339.723,53	0,00	0,00	0,00	339.723,53	0,00	0,00	0,00
Subvenc. correntes a famil.e inst. sen fins de lucro												
2017 6568	0,00	0,00	0,00	0,00	1.214,24	0,00	0,00	0,00	1.214,24	0,00	0,00	0,00
Subvenc. de capital a fam. e inst. sen fins de lucro												
2017 6699	0,00	0,00	0,00	0,00	2,06	0,00	0,00	0,00	2,06	0,00	0,00	0,00
Outros gastos financeiros												
2017 671	0,00	0,00	0,00	0,00	1.672,92	0,00	0,00	0,00	1.672,92	0,00	0,00	0,00
Perdas procedentes do inmovilizado material												
2017 681	0,00	0,00	0,00	0,00	180.587,41	0,00	0,00	0,00	180.587,41	0,00	0,00	0,00
Amortización de inmovilizado inmaterial												
2017 682	0,00	0,00	0,00	0,00	519.795,71	0,00	0,00	0,00	519.795,71	0,00	0,00	0,00
Amortización de inmovilizado material												
2017 7000	0,00	0,00	0,00	0,00	707,66	0,00	0,00	0,00	707,66	0,00	0,00	0,00
Ventas de existencias en tenda												
2017 740	0,00	0,00	0,00	0,00	3.216,25	0,00	0,00	0,00	3.216,25	0,00	0,00	0,00
Bajas convocatorias selección de persoal												

160

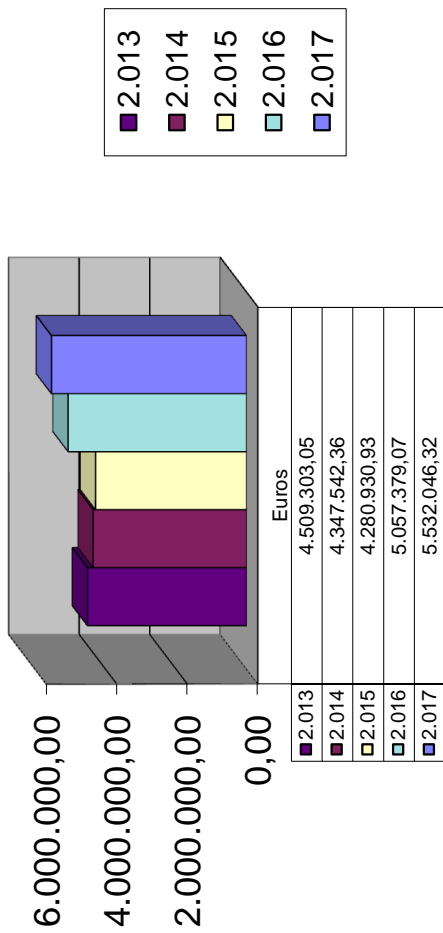
PARLAMENTO DE GALICIA

Listado del EOAF para 2017

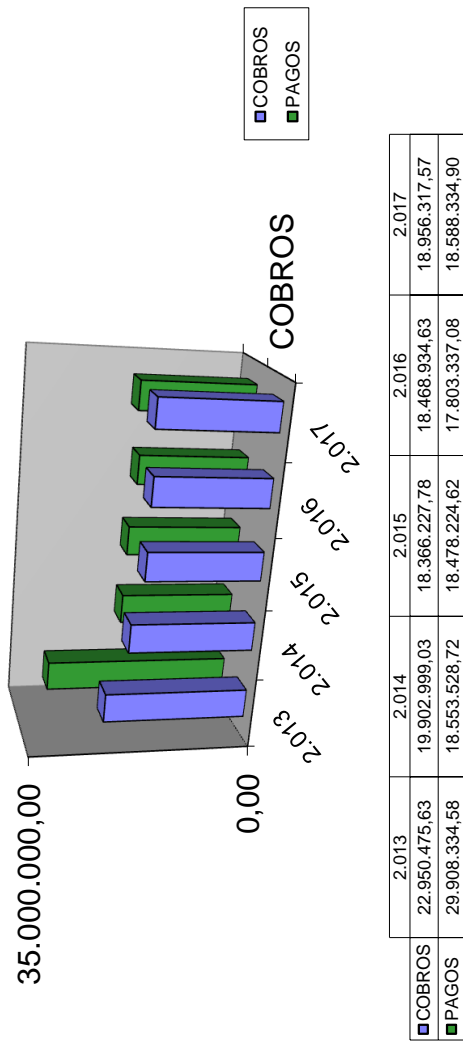
Conta	EXERCICIO N		EXERCICIO N-1		DIFERENCIAS		AXUSTES		VARIACIONES FONDOS		VAR. CAPITAL CIRCULANTE	
	Activo	Pasivo	Activo	Pasivo	+	-	+	-	Aplicacións	Orixes	Incremento	Disminución
2017 7505	0,00	0,00	0,00	0,00	0,00	16.409.115,00	0,00	0,00	0,00	16.409.115,00	0,00	0,00
Transferencias correntes da Comunidade Autónoma												
2017 7555	0,00	0,00	0,00	0,00	0,00	557.132,00	0,00	0,00	0,00	557.132,00	0,00	0,00
Transferencias de capital da Comunidade Autónoma												
2017 7691	0,00	0,00	0,00	0,00	0,00	1.330,06	0,00	0,00	0,00	1.330,06	0,00	0,00
Xuros de depósitos												
2017 7693	0,00	0,00	0,00	0,00	0,00	0,19	0,00	0,00	0,00	0,19	0,00	0,00
Xuros de demora												
2017 770	0,00	0,00	0,00	0,00	0,00	0,00	0,00	0,00	0,00	0,00	0,00	0,00
Beneficios procedentes do inmovilizado inmaterial												
2017 771	0,00	0,00	0,00	0,00	0,00	0,00	0,00	0,00	0,00	0,00	0,00	0,00
Beneficios procedentes do inmovilizado material												
2017 773	0,00	0,00	0,00	0,00	0,00	92.848,84	0,00	0,00	0,00	92.848,84	0,00	0,00
Reintegros												
2017 7770	0,00	0,00	0,00	0,00	0,00	8.728,87	0,00	0,00	0,00	8.728,87	0,00	0,00
Outros ingresos												
0	0,00	0,00	0,00	0,00	169.745,10	0,00	0,00	169.745,10	0,00	0,00	0,00	0,00
Resultados												
Total:	28.630.995,34	28.630.995,34	28.509.151,69	28.509.151,69	18.117.353,17	18.117.353,17	1.702.291,93	1.702.291,93	16.596.247,07	17.074.578,96	547.985,69	69.653,80



EVOLUCIÓN DO REMANENTE DE TESOURERÍA



EVOLUCIÓN DOS COBROS E PAGOS



**APROBACIÓN DA CONTA XERAL,
REMISIÓN AO CONSELLO DE CONTAS
E PUBLICACIÓN NO BOPG**

01 AGO. 2018

Núm. 10336

A Mesa do Parlamento, na súa sesión do día 30 de xullo de 2018, adoptou os seguintes acordos:

PUNTO 2.º- COMPOSICIÓN DO PARLAMENTO, RÉXIME E GOBERNO INTERIOR, ORGANIZACIÓN E FUNCIONAMENTO

1. Réxime e goberno interior

Conta xeral do Parlamento e do Valedor do Pobo correspondente ao exercicio 2017

De conformidade co estipulado nos artigos 22 e 23 do Regulamento de Réxime Orzamentario e Contable do Parlamento de Galicia e do Valedor do Pobo, preséntase en tempo e forma pola Intervención xeral á Mesa do Parlamento a Conta Xeral do Parlamento de Galicia e do Valedor do Pobo correspondente ao exercicio 2017.

En consecuencia, ao abeiro do artigo 23 do Regulamento orzamentario e contable e coa abstención das Sras. Solla Fernández e Burgo López, a Mesa do Parlamento adopta o seguinte ACORDO:

- 1.- Aprobar a Conta Xeral do Parlamento de Galicia e do Valedor do Pobo.
- 2.- Publicar as mencionadas Constas no *Boletín Oficial do Parlamento de Galicia* e no Portal de Transparencia.
- 3.- Remitilas ao Consello de Contas en cumprimento do disposto no artigo 92.2º do Regulamento de Réxime Interior de dito órgano de control externo, aprobado o 27 de febreiro de 2017 e publicado no *Diario Oficial de Galicia* núm. 46, do 7 de marzo de 2017.
- 4.- Comunicar este acordo á Intervención e Asuntos económicos

Santiago de Compostela, 31 de xullo de 2018

Diego Calvo Pouso
Vicepresidente 1º

Asinado dixitalmente por:

Diego Calvo Pouso, Vicepresidente 1º na data 31/07/2018 11:52:15



Para dar cumprimento ao disposto no artigo 23 do Regulamento de Réxime Orzamentario e Contable do Parlamento de Galicia e do Valedor do Pobo, así como ao disposto no artigo 76 do Regulamento de réxime interior do Consello de Contas de Galicia do 2 de xuño de 1992, envíolle as Contas Xerais do Parlamento e do Valedor do Pobo do exercicio 2017 aprobadas pola Mesa do Parlamento na súa reunión do 30 de xullo de 2018

Santiago de Compostela, 10 de outubro de 2018

O presidente




Miguel Ángel Santalices Vjeira

SR. CONSELLEIRO MAIOR DO CONSELLO DE CONTAS DE GALICIA




PARLAMENTO
DE GALICIA



BOLETÍN OFICIAL DO
PARLAMENTO DE GALICIA

X legislatura
Número 344
1 de agosto de 2018

Fascículo 1



I 33707 (10/INT-001125)**Grupo Parlamentario dos Socialistas de Galicia**

Vilán Lorenzo, Patricia e 2 máis

Sobre as actuacións da Xunta de Galicia na loita contra o cambio climático e a pegada de carbono na contratación pública [111636](#)**I 33723 (10/INT-001126)****Grupo Parlamentario do Bloque Nacionalista Galego**

Prado Cores, María Montserrat e 5 máis

Sobre as medidas que vai adoptar a Consellería de Política Social relativas á demora inxustificada en comunicar a obtención de praza para os campamentos de verán específicos para persoas con discapacidade, convocados pola Dirección Xeral de Maiores e Persoas con Discapacidade [111639](#)**I 33767 (10/INT-001127)****Grupo Parlamentario de En Marea**

Lago Peñas, José Manuel e Torregrosa Sañudo, Julia

Sobre a valoración polo Goberno galego da contía media das pensións en Galicia [111643](#)**I 33772 (10/INT-001128)****Grupo Parlamentario dos Socialistas de Galicia**

Blanco Rodríguez, Noela e Torrado Quintela, Julio

Sobre os campamentos de verán para menores con discapacidade [111645](#)**I 33776 (10/INT-001129)****Grupo Parlamentario dos Socialistas de Galicia**

Blanco Rodríguez, Noela e Torrado Quintela, Julio

Sobre a convocatoria para a creación das casas do maior [111648](#)**I 33789 (10/INT-001130)****Grupo Parlamentario dos Socialistas de Galicia**

Blanco Rodríguez, Noela e Torrado Quintela, Julio

Sobre as medidas que vai adoptar a Xunta de Galicia para detectar e actuar nos casos de violencia intraxénero [111650](#)**2. Elección e composición do Parlamento, réxime e goberno interior, organización e funcionamento****2.3. Réxime e goberno interior****2.3.5. Orzamento e Conta xeral do Parlamento****2.3.5.2. Conta xeral do Parlamento e do Valedor do Pobo****I** Conta xeral do Parlamento e do Valedor do Pobo correspondente ao exercicio 2017 [111526](#)

- 33776 (10/INT-001129)

Grupo Parlamentario dos Socialistas de Galicia
Blanco Rodríguez, Noela e Torrado Quintela, Julio
Sobre a convocatoria para a creación das casas do maior

- 33789 (10/INT-001130)

Grupo Parlamentario dos Socialistas de Galicia
Blanco Rodríguez, Noela e Torrado Quintela, Julio
Sobre as medidas que vai adoptar a Xunta de Galicia para detectar e actuar nos casos de violencia intraxénero

Santiago de Compostela, 31 de xullo de 2018

Diego Calvo Pouso

Vicepresidente 1º

2. Elección e composición do Parlamento, réxime e goberno interior, organización e funcionamento

2.3. Réxime e goberno interior

2.3.5. Orzamento e Conta xeral do Parlamento

2.3.5.2. Conta xeral do Parlamento e do Valedor do Pobo

Conta xeral do Parlamento e do Valedor do Pobo correspondente ao exercicio 2017

A Mesa do Parlamento, na súa sesión do día 30 de xullo de 2018, adoptou os seguintes acordos:

De conformidade co estipulado nos artigos 22 e 23 do Regulamento de réxime orzamentario e contable do Parlamento de Galicia e do Valedor do Pobo, foi presentada en tempo e forma pola Intervención Xeral á Mesa do Parlamento a Conta xeral do Parlamento de Galicia e do Valedor do Pobo correspondente ao exercicio 2017.

En consecuencia, ao abeiro do artigo 23 do Regulamento orzamentario e contable e coa abstención das Sras. Solla Fernández e Burgo López, a Mesa do Parlamento adopta o seguinte ACORDO:

1. Aprobar a Conta xeral do Parlamento de Galicia e do Valedor do Pobo.
2. Publicar as mencionadas Contas no *Boletín Oficial do Parlamento de Galicia* e no Portal de Transparencia.
3. Remitilas ao Consello de Contas, en cumprimento do disposto no artigo 92.2º do Regulamento de réxime interior do dito órgano de control externo, aprobado o 27 de febreiro de 2017 e publicado no *Diario Oficial de Galicia* núm. 46, do 7 de marzo de 2017.
4. Comunicar este acordo á Intervención e Asuntos económicos

Santiago de Compostela, 31 de xullo de 2018

Diego Calvo Pouso

Vicepresidente 1º

CONTA XERAL DO PARLAMENTO DE GALICIA E DO VALEDOR DO POBO DO ANO 2017
 APROBADA POLA MESA DO PARLAMENTO O DÍA 30 DE XULLO DE 2018

RESUMO DA SITUACIÓN E DOS RESULTADOS

BALANCE DA SITUACIÓN DO PARLAMENTO DE GALICIA NO 31 DE DECEMBRO



CONTAS		DENOMINACIÓN		CONTAS	IMPORTE 2017	IMPORTE 2016	CONTAS	DENOMINACIÓN	IMPORTE 2017	IMPORTE 2016	
		ACTIVO						PASIVO			
		INMOBILIZADO						FONDOS PROPIOS			
212	Propiedade industrial	22.617.412,54	22.925.826,33					Patrimonio	28.246.344,57	28.076.599,47	
215	Aplicacións informáticas	365.546,95	387.507,91	100				Patrimonio recibido en cesión	12.780.264,73	27.611.991,33	
216	Propiedade intelectual	2.861.999,38	2.705.252,93	103				Patrimonio entregado en adscrición	18.530.176,82	18.130.176,82	
281	Am. ac. de inmovilizado inmaterial	18.331,50	18.331,50	107					-3.233.842,08	-3.133.842,08	
		-2.537.131,81	-2.356.544,40								
		22.251.865,59	22.538.318,42								
220	Terreos e bens naturais	650.334,77	650.334,77					Resultados do exercicio	169.745,10	414.608,14	
221	Construcións	22.698.854,30	22.698.854,30	129				Resultados do exercicio	169.745,10	114.608,14	
222	Instalacións técnicas	1.911.516,64	1.911.516,64								
223	Maquinaria	14.620,92	14.620,92								
226	Mobiliario	3.271.777,41	3.244.636,68					ACREDORES A LONGO PRAZO	2.348,88	3.390,21	
227	Equipos para procesos de información	2.268.812,28	2.518.452,65	172				Outras débedas a longo prazo	2.348,88	3.390,21	
228	Elementos de transporte	177.130,79	177.130,79					Débedas a l/p por préstamos subvencionados		3.390,21	
229	Outro inmovilizado material	3.089.811,53	3.047.137,42								
282	Am. ac. de inmovilizado material	-11.830.993,05	-11.724.365,75								
273	Gastos diferidos por préstamos subvencionados	3.390,21	4.604,54					ACREDORES A CURTO PRAZO	382.301,89	429.161,01	
		6.010.192,59	5.578.720,82	400				Acredores	166.033,13	139.089,86	
		45.140,89	42.582,09	401				Acredores por obrigas reconfeccionadas. Orz. corrente	5.316,08	281,83	
		2.828.390,62	2.768.393,16	475				Facenda pública acreedora por diversos conceptos	185.133,04	158.413,99	
		2.827.707,80	2.768.393,16	476				Organismos de previsión social acredores	15.594,45	15.309,13	
		389,03	0,00	477				Facenda pública IVE repercutido	6,08	121,78	
		293,79	0,00	522				Débedas a c/p por préstamos subvencionados	1.041,33	1.214,33	
		51.744,82	50.811,98	560				Fianzas recibidas a curto prazo	9.177,78	4.731,09	
		51.744,82	50.811,98								
		3.084.916,26	2.716.933,59								
		3.072.826,60	2.708.172,94								
		4.229,73	3.956,29								
		7.859,93	4.804,36								
544	Créditos a curto prazo ao persoal										
		51.744,82	50.811,98								
		3.084.916,26	2.716.933,59								
		3.072.826,60	2.708.172,94								
		4.229,73	3.956,29								
		7.859,93	4.804,36								
571	Bancos e institucións de crédito. Contas operativas										
573	Bancos e institucións de crédito. Contas restrinxidas de recadación										
575	Bancos e institucións de crédito. Contas restrinxidas de pagamentos										
TOTAL		28.630.996,34	28.509.151,69					TOTAL	28.630.996,34	28.599.151,69	



BALANCE DA SITUACIÓN DO VALEDOR DO POBO NO 31 DE DECEMBRO

ACTIVO

CONTAS	DENOMINACIÓN	IMPORTE 2017	IMPORTE 2016	CONTAS	DENOMINACIÓN	IMPORTE 2017	IMPORTE 2016
	INMOBILIZADO				FONDOS PROPIOS		
	Inmovilizado inmaterial				Patrimonio	5.607.403,95	5.360.141,65
212	Propiedade industrial	38.104,41	23.215,14	100	Patrimonio recibido en adscrición	5.360.141,65	4.46.143,46
215	Aplicacións informáticas	768,22	768,22			2.126.299,57	1.331.301,38
281	Am. ac. de inmovilizado inmaterial	220.404,46	197.800,58	101	Resultados do exercicio	3.233.842,08	3.233.842,08
	Inmovilizacións materiais						
220	Terreos e bens naturais	-183.068,27	-175.353,66				
221	Construcións	2.832.142,48	2.853.948,36	129		247.262,30	894.998,19
222	Instalacións técnicas	10.778,55	10.778,55			247.262,30	194.998,19
226	Mobiliario	3.396.692,03	3.396.692,03				
227	Equipos para procesos de información	43.255,34	43.255,34				
228	Elementos de transporte	541.285,27	540.975,51				
229	Outro inmovilizado material	173.673,36	144.433,31				
282	Am. ac. de inmovilizado material	62.870,00	62.870,00	172	ACREDORES A LONGO PRAZO	351,96	672,48
	GASTOS PARA DISTRIBUIR EN VARIOS EJERCICIOS				Outras débedas a longo prazo	351,96	672,48
273	Gastos diferidos por préstamos subvencionados	306.972,06	301.564,55		Débedas a longo prazo por préstamos subvencionados	351,96	672,48
	ACTIVO CIRCULANTE				ACREDORES A CURTO PRAZO	122.753,32	176.551,63
	Debedores	-1.703.384,13	-1.646.620,93		Acredores	122.753,32	176.551,63
430	Debedores por dereitos recoñecidos, orzamento corrente	672,48	1.088,24	400	Acredores por obrigas recoñecidas. Orz. corrente	41.855,84	39.048,26
	Tesouraría	2.859.589,86	2.559.114,02	475	Facenda pública acredores por diversos conceptos	76.113,20	72.761,90
571	Bancos e institucións de crédito. Contas operativas	285.650,30	276.620,84	476	Organismos de previsión social acredores	4.463,76	4.325,71
577	Bancos e institucións de crédito. Contas financeiras	2.573.939,56	2.382.493,18	522	Débedas a curto prazo por préstamos subvencionados	320,52	415,76
		0,00	1.000.000,00				
	TOTAL	5.730.509,23	5.537.365,76		TOTAL	5.730.509,23	5.537.365,76

RESULTADO ECONÓMICO-PATRIMONIAL



PARLAMENTO DE GALICIA



VALEDOR DO POBO

	ANO 2017	ANO 2016	ANO 2017	ANO 2016
+ Ingresos do exercicio	17.073.078,87	16.615.562,18	1.998.558,81	2.652.376,34
- Gastos do exercicio	-16.903.333,77	-16.200.954,04	-1.751.296,51	-1.757.378,15
RESULTADO ECONÓMICO-PATRIMONIAL	169.745,10	414.608,14	247.262,30	894.998,19

RESULTADO ORZAMENTARIO



PARLAMENTO DE GALICIA



VALEDOR DO POBO

	ANO 2017	ANO 2016	ANO 2017	ANO 2016
+ Dereitos recoñecidos netos	17.164.382,01	16.702.629,93	1.998.558,81	2.653.893,44
- Obrigas recoñecidas netas	-16.691.169,29	-15.928.098,72	-1.744.379,90	-1.707.117,71
SALDO ORZAMENTARIO DO EXERCICIO	473.212,72	774.531,21	254.178,91	946.775,78
+ Créditos gastados financiados co remanente de tesouraría do ano anterior	844.366,45	339.363,62	73.084,78	151.472,20
SUPERÁVIT OU DÉFICIT DE FINANCIAMENTO DO EXERCICIO	1.317.579,17	1.113.894,83	327.263,69	1.098.247,91

REMANENTE DE TESOURARÍA DO EXERCICIO



PARLAMENTO DE GALICIA

ANO 2017

ANO 2016



VALEDOR DO POBO

ANO 2017

ANO 2016

	ANO 2017	ANO 2016	ANO 2017	ANO 2016
+ Dereitos pendentes de cobramento	2.828.390,62	2.768.393,16	285.650,30	276.620,84
- Obrigas pendentes de pagamento	-381.260,56	-427.947,68	-122.432,80	-176.135,87
+ Fondos líquidos no 31 de decembro	3.084.916,26	2.716.933,59	2.573.939,56	2.382.493,18
REMANENTE DE TESOURARÍA TOTAL DO EXERCICIO (non afectado)	5.532.046,32	5.057.379,07	2.737.157,06	2.482.978,15

ESTADO DA SITUACIÓN DAS EXISTENCIAS DE TESOURARÍA



PARLAMENTO DE GALICIA


ANO 2017



VALEDOR DO POBO

ANO 2017

	ANO 2017	ANO 2017
+ Saldo inicial de tesouraría no 1 de xaneiro	2.716.933,59	2.382.493,18
+ Cobramentos do exercicio	18.956.317,57	3.358.491,84
- Pagamentos do exercicio	-18.588.334,90	-3.167.045,46
SALDO FINAL DE TESOURARÍA NO 31 DE DECEMBRO	3.084.916,26	2.573.939,56



PARLAMENTO
DE GALICIA

BOLETÍN OFICIAL DO
PARLAMENTO DE GALICIA

Edición e subscricións:

Servizo de Publicacións do Parlamento de Galicia. Hórreo, 63. 15702. Santiago de Compostela.

Telf. 981 55 13 00. Fax. 981 55 14 25

Dep. Leg. C-155-1982. ISSN 1133-2727